

# OFERTA Y CONSUMO DE CINE EN CHILE

DICIEMBRE

Financia



Produce




# CONTENIDO

- 1 ESPECTADORES ANUALES 2010-2015  
RECAUDACIÓN BRUTA ANUAL 2010-2015
- 2 PARTICIPACIÓN CINE CHILENO VS EXTRANJERO X AÑO 2010-2015
- 3 NÚMERO ESPECTADORES DEL MES  
PARTICIPACIÓN CINE CHILENO VS EXTRANJERO DEL MES
- 4 RESULTADOS DEL MES por distribuidora  
RESULTADOS ACUMULADOS del año por distribuidora  
RESULTADOS DEL MES por circuito  
RESULTADOS ACUMULADOS del año por circuito
- 5 ESPECTADORES POR PROCEDENCIA DE PELÍCULAS EXHIBIDAS
- 6 RANKING COMPLEJOS CON MAYOR N° ESPECTADORES EN EL MES  
RANKING COMPLEJOS CON MAYOR N° ESPECTADORES EN EL AÑO
- 7 NÚMERO ESPECTADORES DEL AÑO  
PARTICIPACIÓN CINE CHILENO VS EXTRANJERO DEL AÑO
- 8 PELICULAS CHILENAS ESTRENADAS EN CIRCUITOS DE MULTISALAS 2015  
RANKING ESTRENOS EN CIRCUITOS MULTISALAS CON MAYOR N° ESPECTADORES 2015
- 9 ESPECTADORES MENSUALES CINE CHILENO VS EXTRANJERO POR REGIÓN
- 10 ESPECTADORES CINE CHILENO V/S EXTRANJERO POR REGIÓN 2015


# OFERTA Y CONSUMO DE CINE EN CHILE

## ESPECTADORES ANUALES 2010-2015

### Circuito Multisalas




### Salas Independientes

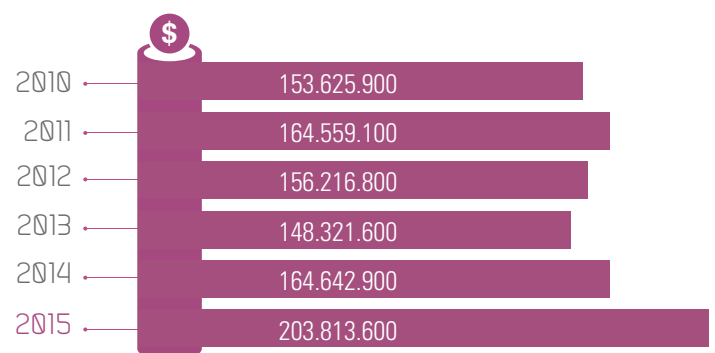


## RECAUDACIÓN BRUTA ANUAL 2010-2015

### Circuito Multisalas



### Salas Independientes



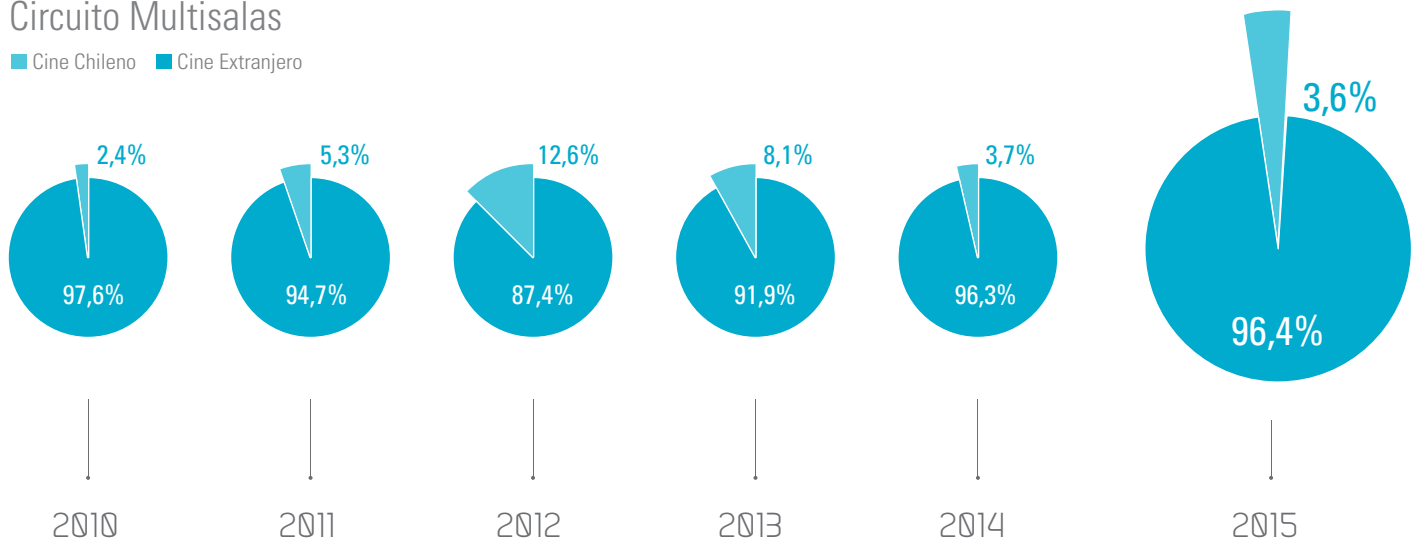
**MULTISALAS:** Cine Hoyts, Cinemark, Cineplanet, Cine Pavilion, Cine Paseo del Valle de Quillota, Cinestar de Curicó, Cine Mall Plaza del Sol de Quilpué, Cine Estrella Punta Arenas  
**SALAS INDEPENDIENTES:** Cineteca Nacional, Centro Arte Alameda, Cine Arte de Viña del Mar, Cine Arte Normandie, Cine Club UACH.  
 Salas no sujetas a conteo estandarizado vía boleto electrónico.

# OFERTA Y CONSUMO DE CINE EN CHILE

## PARTICIPACIÓN CINE CHILENO VS EXTRANJERO X AÑO 2010-2015

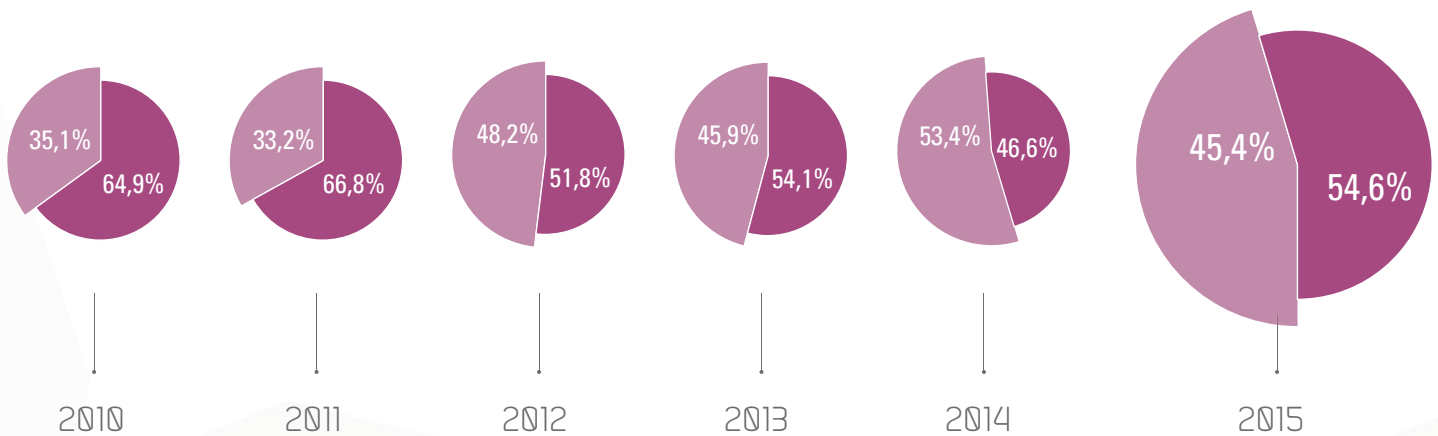
### Circuito Multisalas

■ Cine Chileno ■ Cine Extranjero



### Salas Independientes

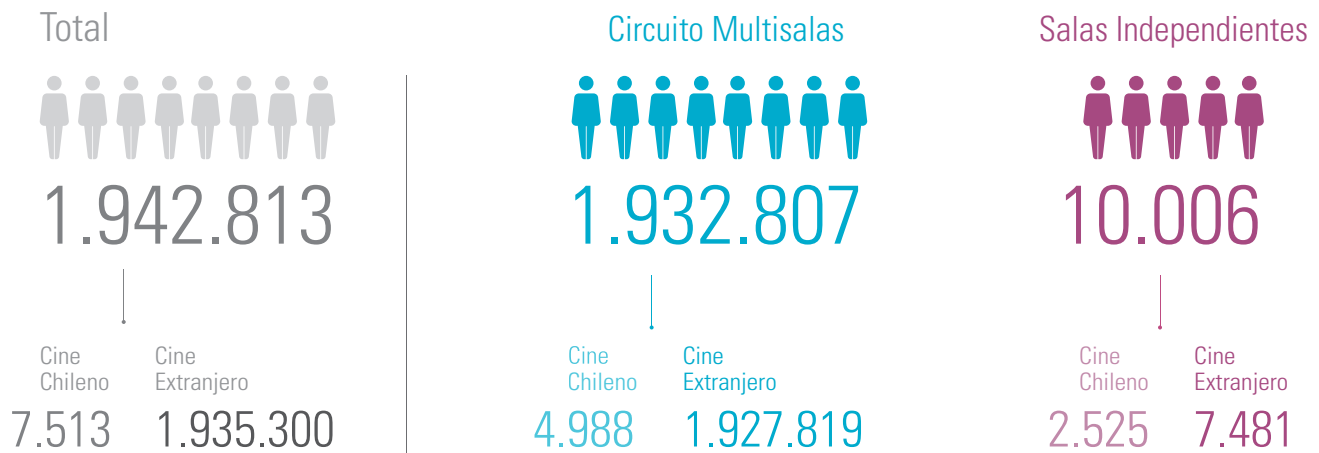
■ Cine Chileno ■ Cine Extranjero



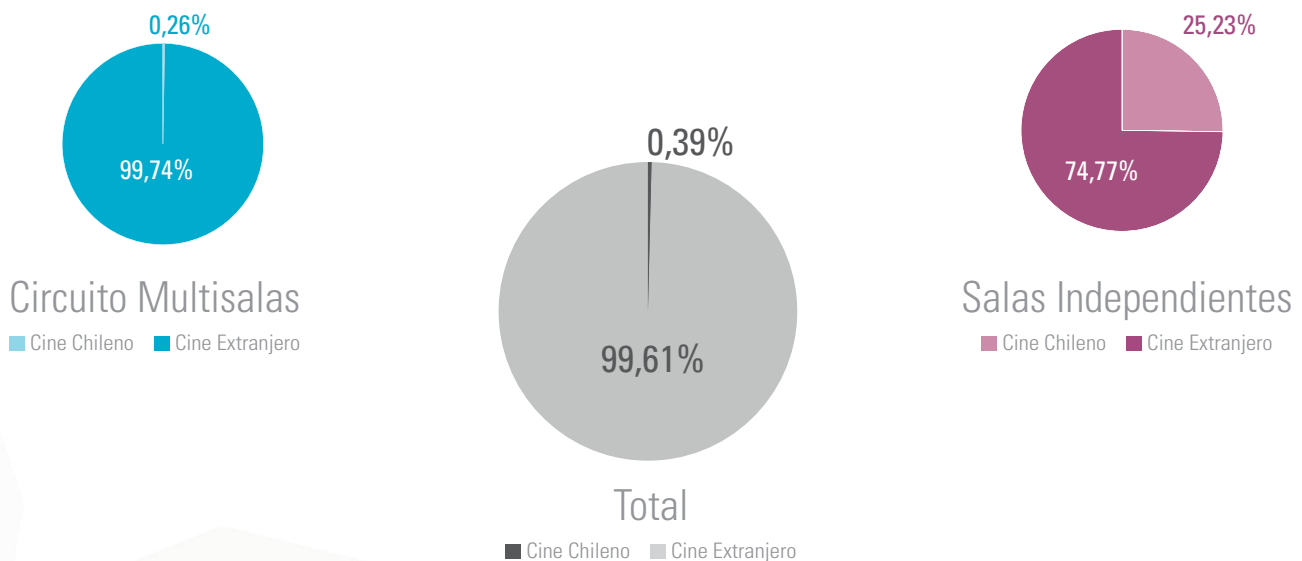
**MULTISALAS:** Cine Hoyts, Cinemark, Cineplanet, Cine Pavilion, Cine Paseo del Valle de Quillota, Cinestar de Curicó, Cine Mall Plaza del Sol de Quilpué, Cine Estrella Punta Arenas  
**SALAS INDEPENDIENTES:** Cineteca Nacional, Centro Arte Alameda, Cine Arte de Viña del Mar, Cine Arte Normandie, CineClub UACH.  
 Salas no sujetas a conteo estandarizado vía boleto electrónico.

# OFERTA Y CONSUMO DE CINE EN CHILE

## NÚMERO ESPECTADORES DEL MES






## PARTICIPACIÓN CINE CHILENO VS EXTRANJERO DEL MES






**MULTISALAS:** Cine Hoyts, Cinemark, Cineplanet, Cine Pavilion, Cine Paseo del Valle de Quillota, Cinestar de Curicó, Cine Mall Plaza del Sol de Quilpué, Cine Estrella Punta Arenas  
**SALAS INDEPENDIENTES:** Cineteca Nacional, Centro Arte Alameda, Cine Arte de Viña del Mar, Cine Arte Normandie, CineClub UACH.  
 Salas no sujetas a conteo estandarizado vía boleto electrónico.

# OFERTA Y CONSUMO DE CINE EN CHILE




## RESULTADOS DEL MES por distribuidora

DISTRIBUIDORA	 Estrenos	 Espectadores	 Recaudación
Cine Color Films	1	1.225.522	4.871.132.545
BF Distribution	3	370.274	1.084.216.222
Warner	1	156.229	531.259.477
Andes Films	3	92.848	264.914.965
Fox	0	45.185	128.549.873
Diamond Films	1	32.913	106.542.553
CDI Films	1	3.744	14.950.674
Miradoc	0	2.766	8.782.440
Market Chile	1	2.222	6.146.278
Independientes	1	1.027	3.006.678
Impacto Cine	0	77	186.350
<b>Total</b>	<b>12</b>	<b>1.932.807</b>	<b>7.019.688.055</b>




## RESULTADOS ACUMULADOS del año por distribuidora

DISTRIBUIDORA	 Estrenos	 Espectadores	 Recaudación
Andes Films	50	9.098.086	30.334.484.438
Cine Color Films	22	5.946.426	19.979.747.356
Fox	25	5.003.026	15.281.033.231
Warner	17	2.557.235	8.498.341.687
BF Distribution	40	2.012.142	6.271.400.433
Market Chile	16	711.459	1.988.845.438
Diamond Films	9	357.162	1.060.517.706
Independientes	5	49.260	153.455.855
Miradoc	3	17.075	52.957.252
Amor en el Sur	1	16.126	47.440.107
CDI Films	6	13.819	52.358.022
Impacto Cine	4	9.832	30.652.409
Canzion Films	1	8.249	23.489.033
Arcadia	9	4.327	14.051.679
Cinépata	1	427	1.513.632
<b>Total</b>	<b>209</b>	<b>25.804.651</b>	<b>83.790.288.278</b>

## RESULTADOS DEL MES por circuito

CIRCUITO	 Salas	 Espectadores	 Recaudación
CineHoyts	158	835.803	3.051.535.340
Cinemark	114	709.147	2.615.842.325
Cineplanet	71	325.451	1.132.136.120
Pavilion	8	25.903	94.657.200
Cine Star	5	11.390	34.788.500
Paseo del Valle	4	9.591	38.429.415
Cine Mall Quilpue	5	9.013	30.879.655
Sala Estrella	2	6.509	21.419.500
<b>Total</b>	<b>367</b>	<b>1.932.807</b>	<b>7.019.688.055</b>

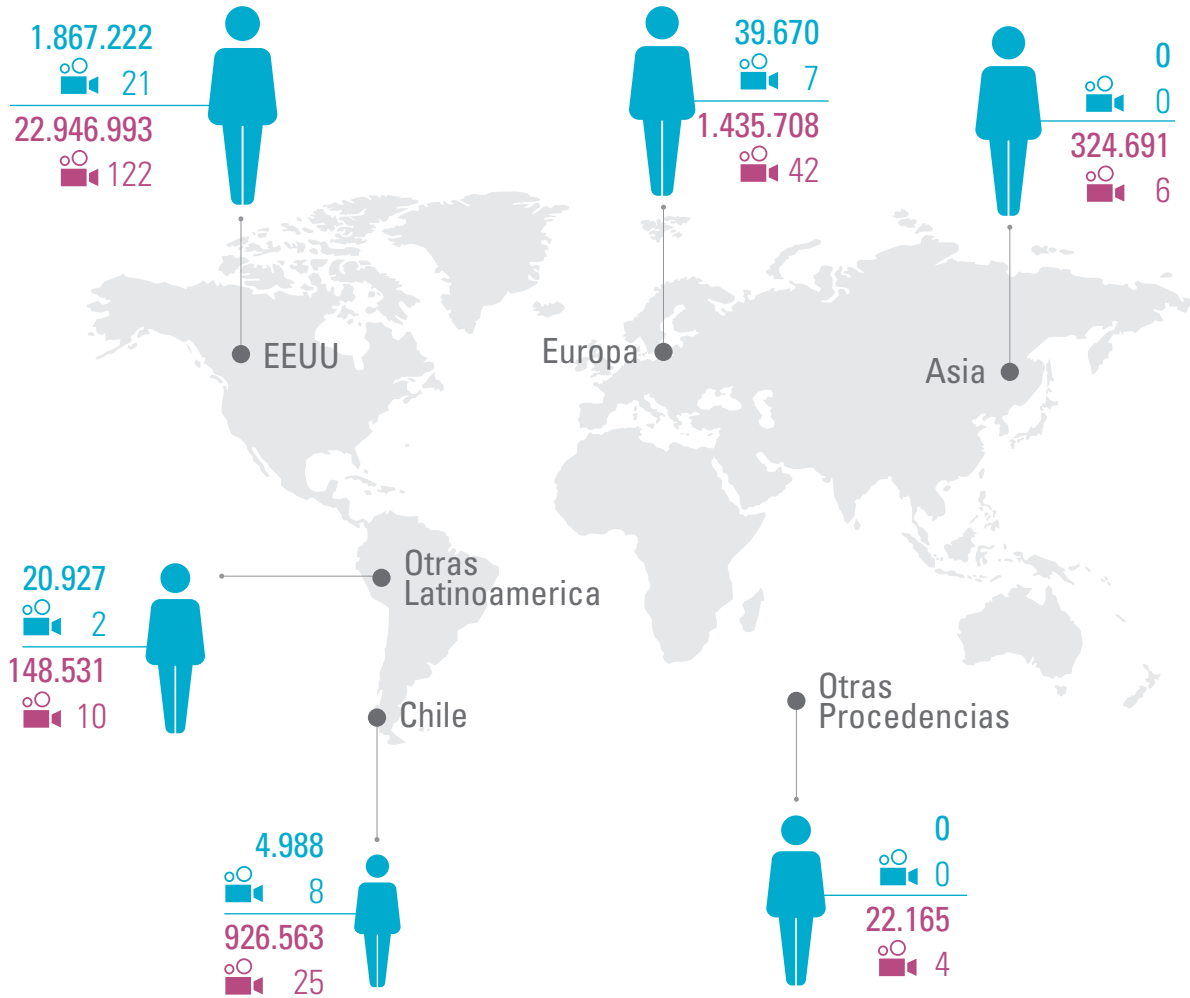
## RESULTADOS ACUMULADOS del año por circuito

CIRCUITO	 Salas	 Espectadores	 Recaudación
CineHoyts	158	11.300.775	36.337.464.550
CineMark	114	9.364.689	30.631.788.025
Cineplanet	71	4.180.384	13.647.217.687
Pavilion	8	348.518	1.141.066.100
Cine Mall Quilpue	9	183.161	650.575.655
Cine Star	5	177.250	502.213.000
Paseo del Valle	4	163.204	633.246.461
Sala Estrella	2	86.670	246.716.800
<b>Total</b>	<b>371</b>	<b>25.804.651</b>	<b>83.790.288.278</b>

\* Datos de películas exhibidas en Circuitos de Multisalas

# OFERTA Y CONSUMO DE CINE EN CHILE

## ESPECTADORES POR PROCEDENCIA DE PELÍCULAS EXHIBIDAS



- Espectadores por MES
- Espectadores AÑO ACUMULADO
- 🎬 Películas en cartelera
- 👤 Espectadores




# OFERTA Y CONSUMO DE CINE EN CHILE

## RANKING COMPLEJOS CON MAYOR N° ESPECTADORES EN EL MES

COMPLEJOS	Filmes Exhibidos 	Espectadores 
CineHoyts (La Reina)	30	101.904
CineHoyts (Parque Arauco)	25	91.359
Cineplanet (Costanera Center)	20	81.589
CineHoyts (Arauco Maipú)	20	74.974
CineHoyts (Plaza Egaña)	17	72.760
Cinemark (Plaza Oeste)	20	71.388
Cinemark (Alto las Condes)	23	68.733
Cinemark (Shopping Viña del Mar)	18	61.879
Cineplanet (Florida Center)	24	59.968
Cinemark (Plaza Vespucio)	20	56.563

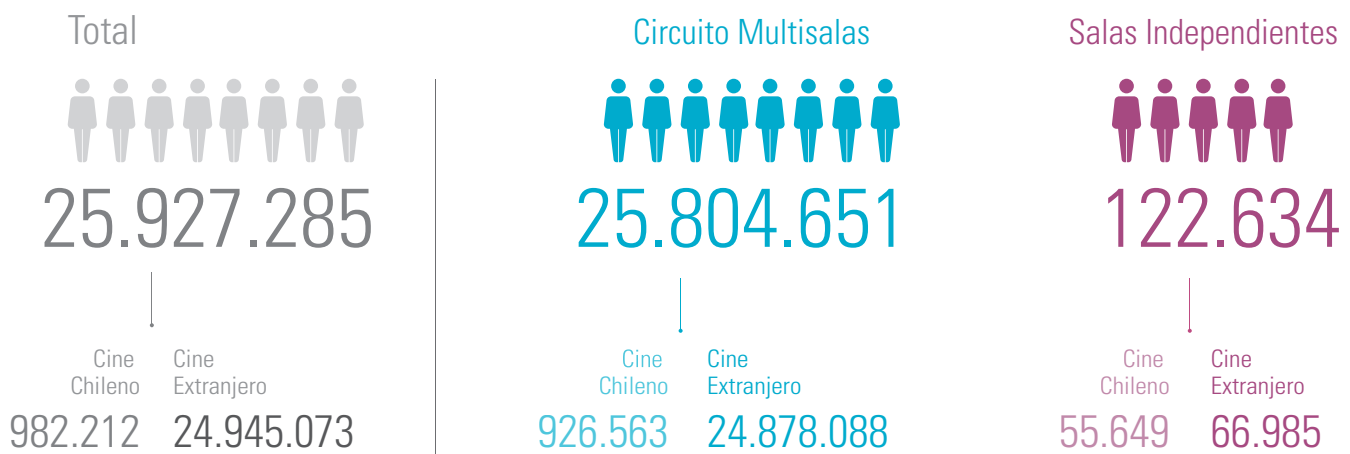
## RANKING COMPLEJOS CON MAYOR N° ESPECTADORES ACUMULADOS EN EL AÑO

COMPLEJOS	Espectadores 
CineHoyts (La Reina)	1.563.334
CineHoyts (Parque Arauco)	1.150.650
CineHoyts (Arauco Maipú)	1.148.706
Cineplanet (Costanera Center)	1.005.139
Cinemark (Plaza Oeste)	958.367
Cineplanet (Florida Center)	876.071
Cinemark (Plaza Vespucio)	840.397
Cinemark (Alto Las Condes)	791.113
Cinemark (Shopping Viña del Mar)	785.550
CineHoyts (San Agustín)	751.766

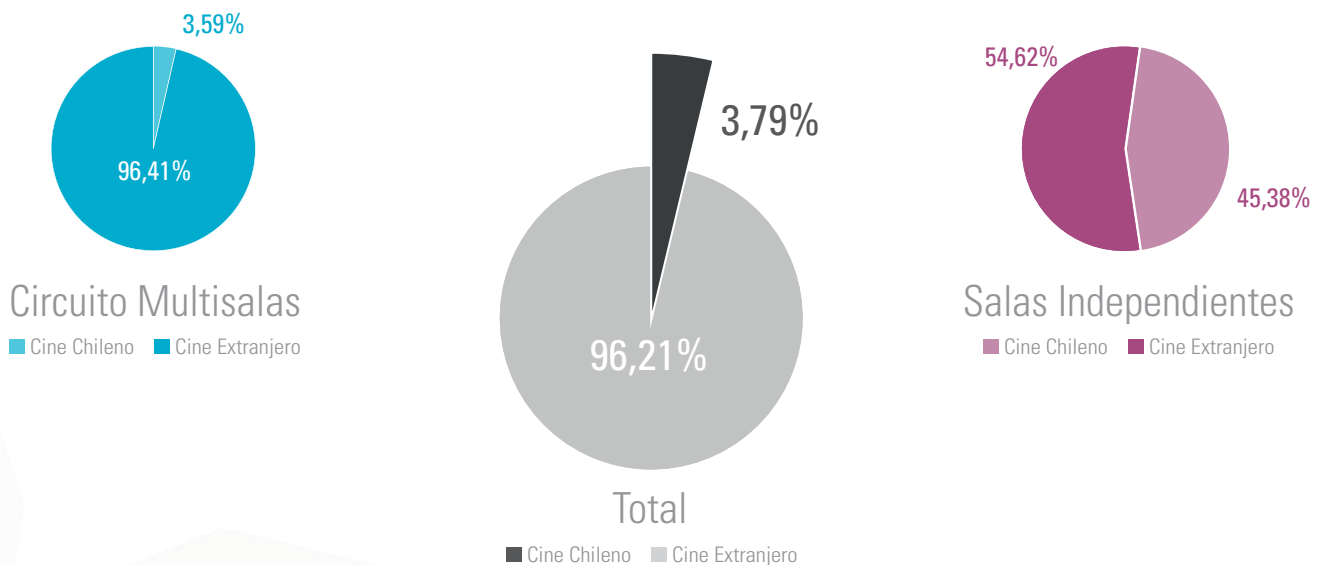


# OFERTA Y CONSUMO DE CINE EN CHILE

## NÚMERO ESPECTADORES DEL AÑO



## PARTICIPACIÓN CINE CHILENO VS EXTRANJERO DEL AÑO





**MULTISALAS:** Cine Hoyts, Cinemark, Cineplanet, Cine Pavilion, Cine Paseo del Valle de Quillota, Cinestar de Curicó, Cine Mall Plaza del Sol de Quilpué, Cine Estrella Punta Arenas  
**SALAS INDEPENDIENTES:** Cineteca Nacional, Centro Arte Alameda, Cine Arte de Viña del Mar, Cine Arte Normandie, CineClub UACH.  
 Salas no sujetas a conteo estandarizado vía boleto electrónico.

# OFERTA Y CONSUMO DE CINE EN CHILE

## PELICULAS CHILENAS ESTRENADAS EN CIRCUITOS DE MULTISALAS 2015

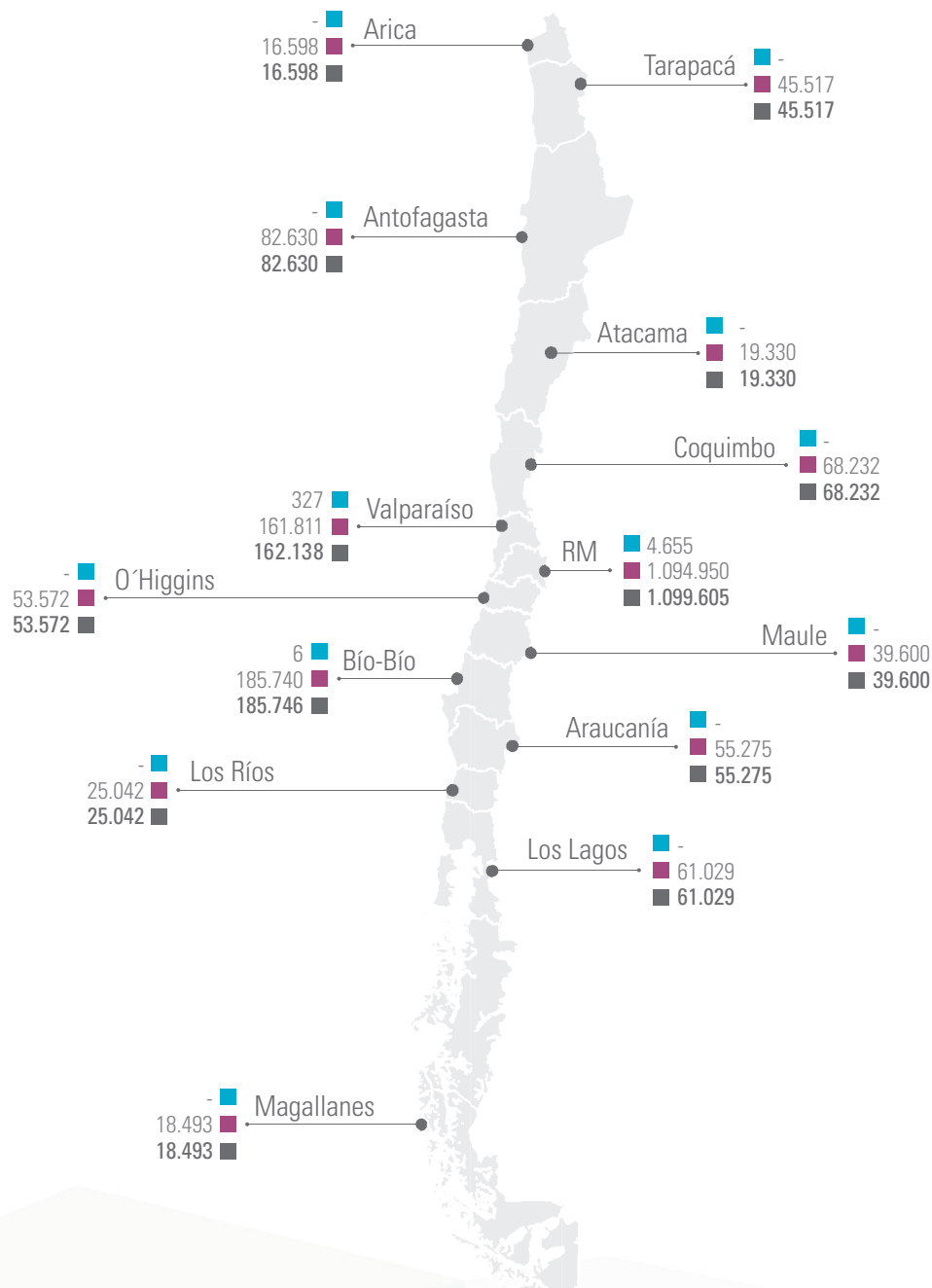
 Fecha estreno	TÍTULOS	 Espectadores
23-04-15	EL BOSQUE DE KARADIMA	306.209
10-09-15	ALMA	198.429
27-08-15	LA MEMORIA DEL AGUA	87.246
22-10-15	FUERZAS ESPECIALES 2	68.987
01-10-15	LUSERS, LOS AMIGOS NO SE ELIGEN	54.625
08-01-15	HÉROES: EL ASILO CONTRA LA OPRESIÓN	49.105
28-05-15	EL CLUB	45.093
26-03-15	ALLENDE EN SU LABERINTO	32.814
04-06-15	LA ONCE	16.271
21-05-15	PERLA	16.126
05-11-15	CHICAGO BOYS	11.000
13-08-15	LA MALDICION	10.168
15-10-15	EL BOTÓN DE NACÁR	7.418
03-09-15	ALLENDE MI ABUELO ALLENDE	5.758
25-06-15	VACACIONES EN FAMILIA	5.166
29-10-15	EN LA GAMA DE LOS GRISES	3.534
18-06-15	DESASTRES NATURALES	2.457
01-01-15	SANTIAGO VIOLENTA	1.983
03-12-15	REDENTOR	1.135
26-11-15	LA MADRE DEL CORDERO	842
12-11-15	LA VOZ EN OFF	770
19-11-15	NO SOY LORENA	651
18-06-15	INVIERNO. PARTE 1	427
14-05-15	HABEAS CORPUS	317
19-11-15	RAÚL	32
<b>Total espectadores cine chileno estrenado del año</b>		<b>926.563</b>

## RANKING ESTRENOS EN CIRCUITOS MULTISALAS CON MAYOR N° ESPECTADORES 2015

 Fecha estreno	TÍTULOS	 Espectadores
09-07-15	MINIONS	2.076.255
18-06-15	INTENSA-MENTE	1.569.389
02-04-15	RÁPIDOS Y FURIOSOS 7	1.530.969
30-04-15	AVENGERS: ERA DE ULTRÓN	1.217.500
06-08-15	LOS 33	1.046.423
11-06-15	JURASSIC WORLD: MUNDO JURÁSICO	1.025.374
28-05-15	TERREMOTO: LA FALLA DE SAN ANDRÉS	990.033
24-09-15	HOTEL TRANSYLVANIA 2	934.463
17-12-15	STAR WARS: EL DESPERTAR DE LA FUERZA	800.145
12-02-15	CINCUENTA SOMBRAS DE GREY	682.657
19-11-15	LOS JUEGOS DEL HAMBRE: SINSAJO - EL FINAL	627.722
26-11-15	UN GRAN DINOSAURIO	540.820

# OFERTA Y CONSUMO DE CINE EN CHILE

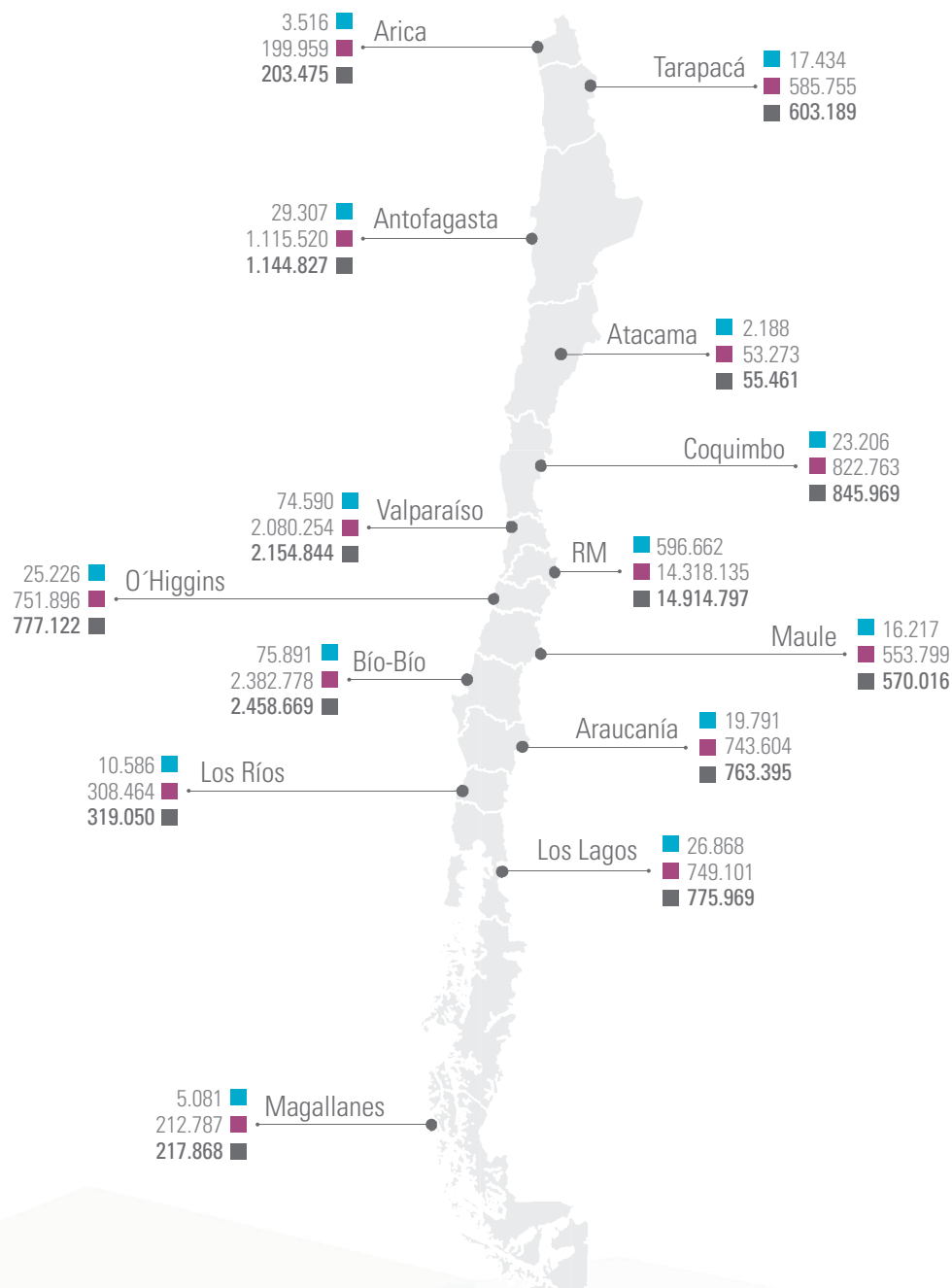
## ESPECTADORES MENSUALES CINE CHILENO VS EXTRANJERO POR REGIÓN



\* Películas exhibidas en circuitos de multisala. Cifras de Atacama disponibles desde Septiembre.

# OFERTA Y CONSUMO DE CINE EN CHILE

ESPECTADORES CINE CHILENO V/S EXTRANJERO POR REGIÓN 2015



\* Películas exhibidas en circuitos de multisala. Cifras de Atacama disponibles desde Septiembre.