

# OFERTA Y CONSUMO DE CINE EN CHILE

NOVIEMBRE

Financia



Produce




# CONTENIDO

- 1 ESPECTADORES ANUALES 2010-2015  
RECAUDACIÓN BRUTA ANUAL 2010-2015
- 2 PARTICIPACIÓN CINE CHILENO VS EXTRANJERO X AÑO 2010-2015
- 3 NÚMERO ESPECTADORES DEL MES  
PARTICIPACIÓN CINE CHILENO VS EXTRANJERO DEL MES
- 4 RESULTADOS DEL MES por distribuidora  
RESULTADOS ACUMULADOS del año por distribuidora  
RESULTADOS DEL MES por circuito  
RESULTADOS ACUMULADOS del año por circuito
- 5 ESPECTADORES POR PROCEDENCIA DE PELÍCULAS EXHIBIDAS
- 6 RANKING COMPLEJOS CON MAYOR N° ESPECTADORES EN EL MES  
RANKING COMPLEJOS CON MAYOR N° ESPECTADORES ACUMULADOS HASTA LA FECHA
- 7 NÚMERO ESPECTADORES ACUMULADOS DEL AÑO  
PARTICIPACIÓN CINE CHILENO VS EXTRANJERO ACUMULADA DEL AÑO
- 8 PELICULAS CHILENAS ESTRENADAS EN CIRCUITOS DE MULTISALAS A LA FECHA  
RANKING ESTRENOS EN CIRCUITOS MULTISALAS CON MAYOR N° ESPECTADORES A LA FECHA
- 9 ESPECTADORES MENSUALES CINE CHILENO VS EXTRANJERO POR REGIÓN
- 10 ESPECTADORES CINE CHILENO V/S EXTRANJERO POR REGIÓN ACUMULADO HASTA LA FECHA

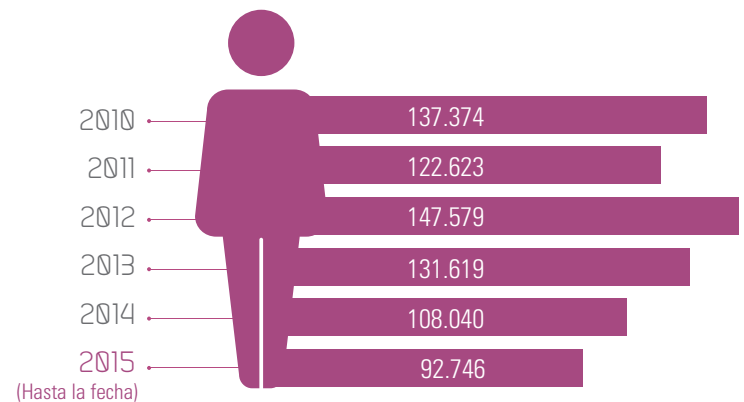
# OFERTA Y CONSUMO DE CINE EN CHILE

## ESPECTADORES ANUALES 2010-2015

### Circuito Multisalas

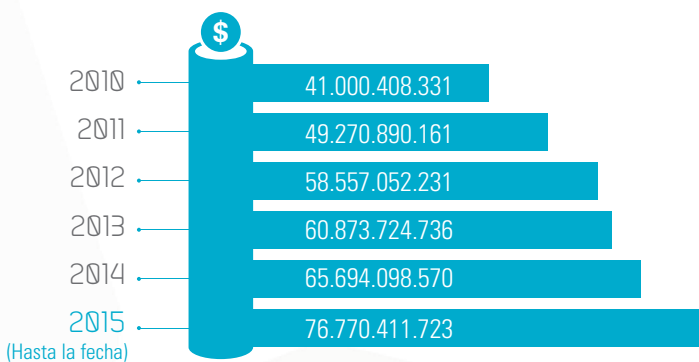


### Salas Independientes

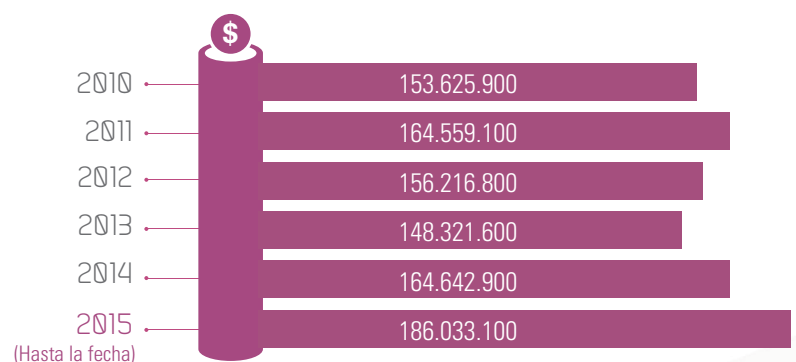


## RECAUDACIÓN BRUTA ANUAL 2010-2015

### Circuito Multisalas



### Salas Independientes

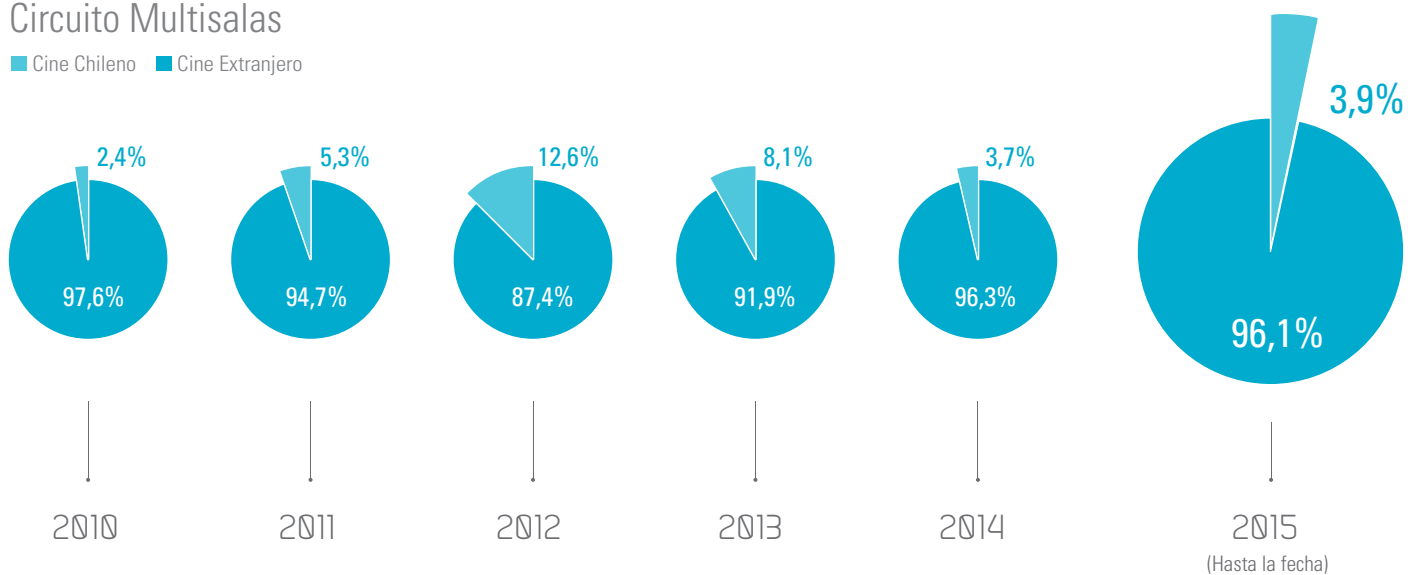


# OFERTA Y CONSUMO DE CINE EN CHILE

## PARTICIPACIÓN CINE CHILENO VS EXTRANJERO X AÑO 2010-2015

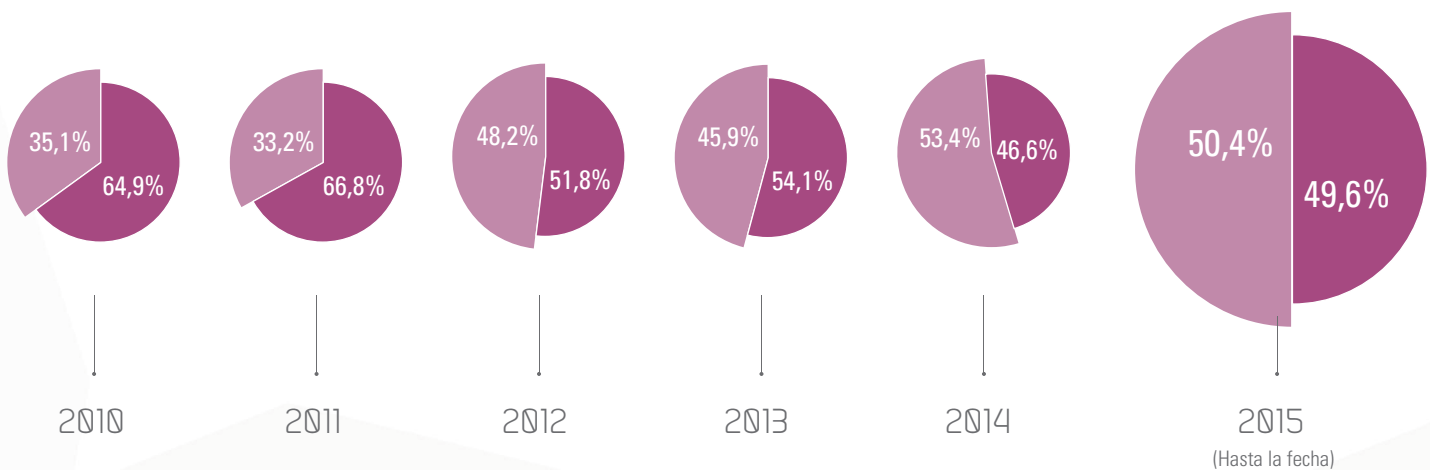
### Circuito Multisalas

■ Cine Chileno ■ Cine Extranjero



### Salas Independientes

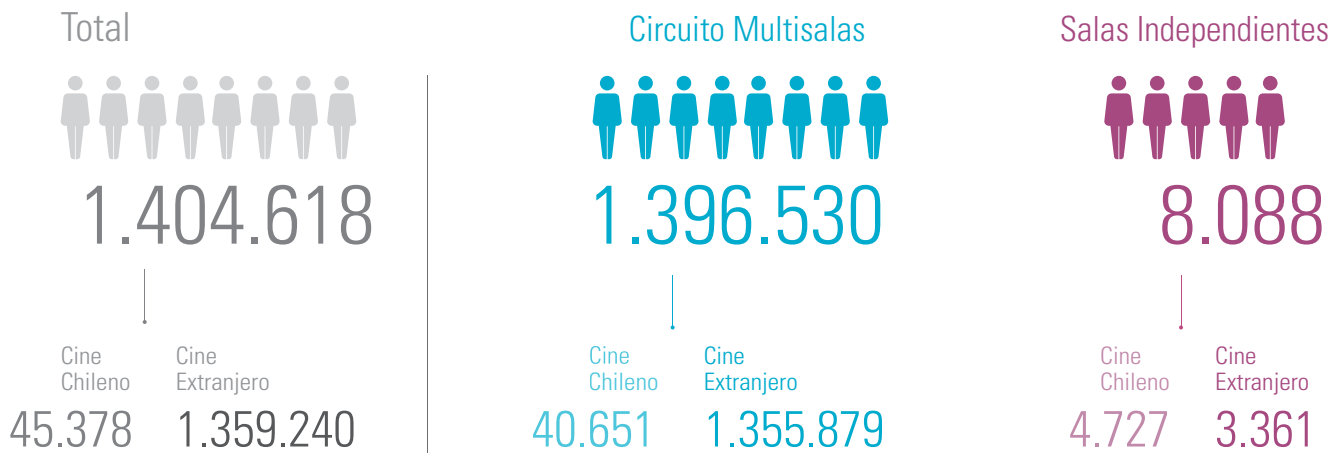
■ Cine Chileno ■ Cine Extranjero



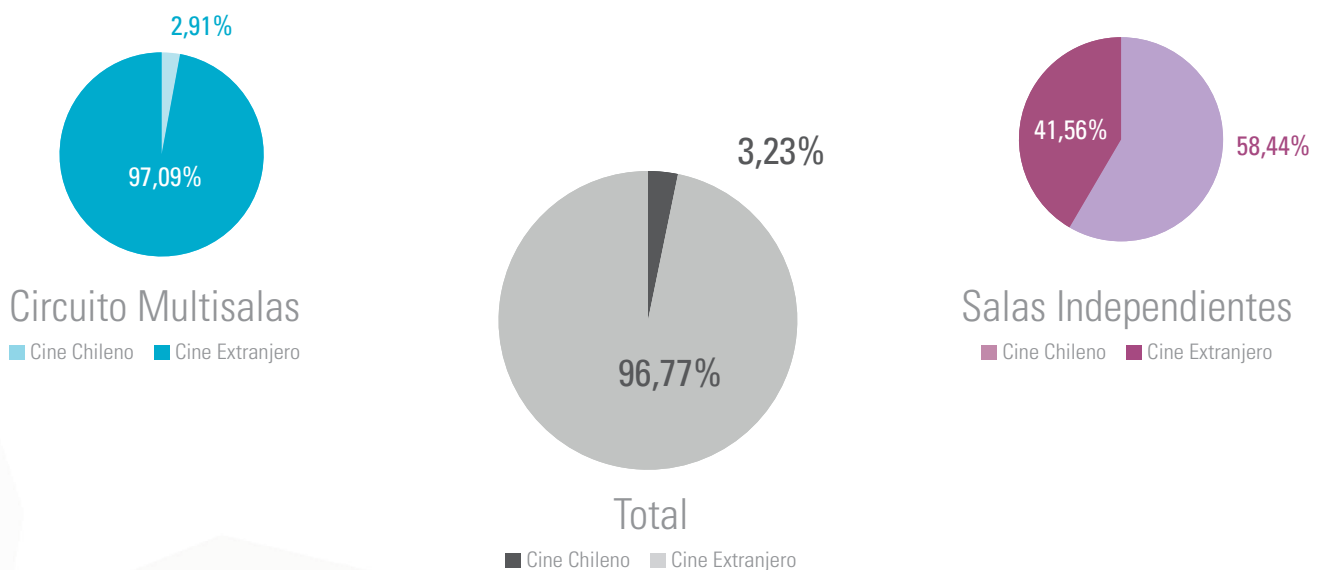
**MULTISALAS:** Cine Hoyts, Cinemark, Cineplanet, Cine Pavilion, Cine Paseo del Valle de Quillota, Cinestar de Curicó, Cine Mall Plaza del Sol de Quilpué, Cine Estrella Punta Arenas  
**SALAS INDEPENDIENTES:** Cineteca Nacional, Centro Arte Alameda, Cine Arte de Viña del Mar, Cine Arte Normandie, CineClub UACH.  
 Salas no sujetas a conteo estandarizado vía boleto electrónico.

# OFERTA Y CONSUMO DE CINE EN CHILE

## NÚMERO ESPECTADORES DEL MES






## PARTICIPACIÓN CINE CHILENO VS EXTRANJERO DEL MES




**MULTISALAS:** Cine Hoyts, Cinemark, Cineplanet, Cine Pavilion, Cine Paseo del Valle de Quillota, Cinestar de Curicó, Cine Mall Plaza del Sol de Quilpué, Cine Estrella Punta Arenas  
**SALAS INDEPENDIENTES:** Cineteca Nacional, Centro Arte Alameda, Cine Arte de Viña del Mar, Cine Arte Normandie, CineClub UACH.  
 Salas no sujetas a conteo estandarizado vía boleto electrónico.

# OFERTA Y CONSUMO DE CINE EN CHILE




## RESULTADOS DEL MES por distribuidora

DISTRIBUIDORA	 Estrenos	 Espectadores	 Recaudación
BF Distribution	2	606.324	2.152.247.700
Andes Films	3	468.724	1.504.351.795
Cine Color Films	2	117.617	392.102.527
Fox	3	96.740	301.648.387
Warner	0	60.882	193.615.270
Market Chile	3	32.385	88.867.752
Miradoc	1	8.234	25.686.350
CDI Films	1	3.245	11.482.174
Canzion Films	0	1.410	3.866.896
Impacto Cine	1	899	2.651.136
Diamond Films	0	38	106.808
Independientes	1	32	78.000
<b>Total</b>	<b>17</b>	<b>1.396.530</b>	<b>4.676.704.795</b>




## RESULTADOS ACUMULADOS del año por distribuidora

DISTRIBUIDORA	 Estrenos	 Espectadores	 Recaudación
Andes Films	47	9.005.195	30.069.461.973
Fox	22	4.957.799	15.152.409.858
Cine Color Films	24	4.720.904	15.108.614.811
Warner	16	2.401.006	7.967.082.210
BF Distribution	38	1.641.863	5.187.176.711
Market Chile	14	709.237	1.982.699.160
Diamond Films	8	324.249	953.975.153
Independientes	4	48.233	150.449.177
Amor en el Sur	1	16.126	47.440.107
Miradoc	4	14.309	44.174.812
CDI Films	2	10.075	37.407.348
Impacto Cine	5	9.755	30.466.059
Canzion Films	2	8.249	23.489.033
Arcadia	9	4.327	14.051.679
Cinépata	1	427	1.513.632
<b>Total</b>	<b>197</b>	<b>23.871.754</b>	<b>76.770.411.723</b>

## RESULTADOS DEL MES por circuito

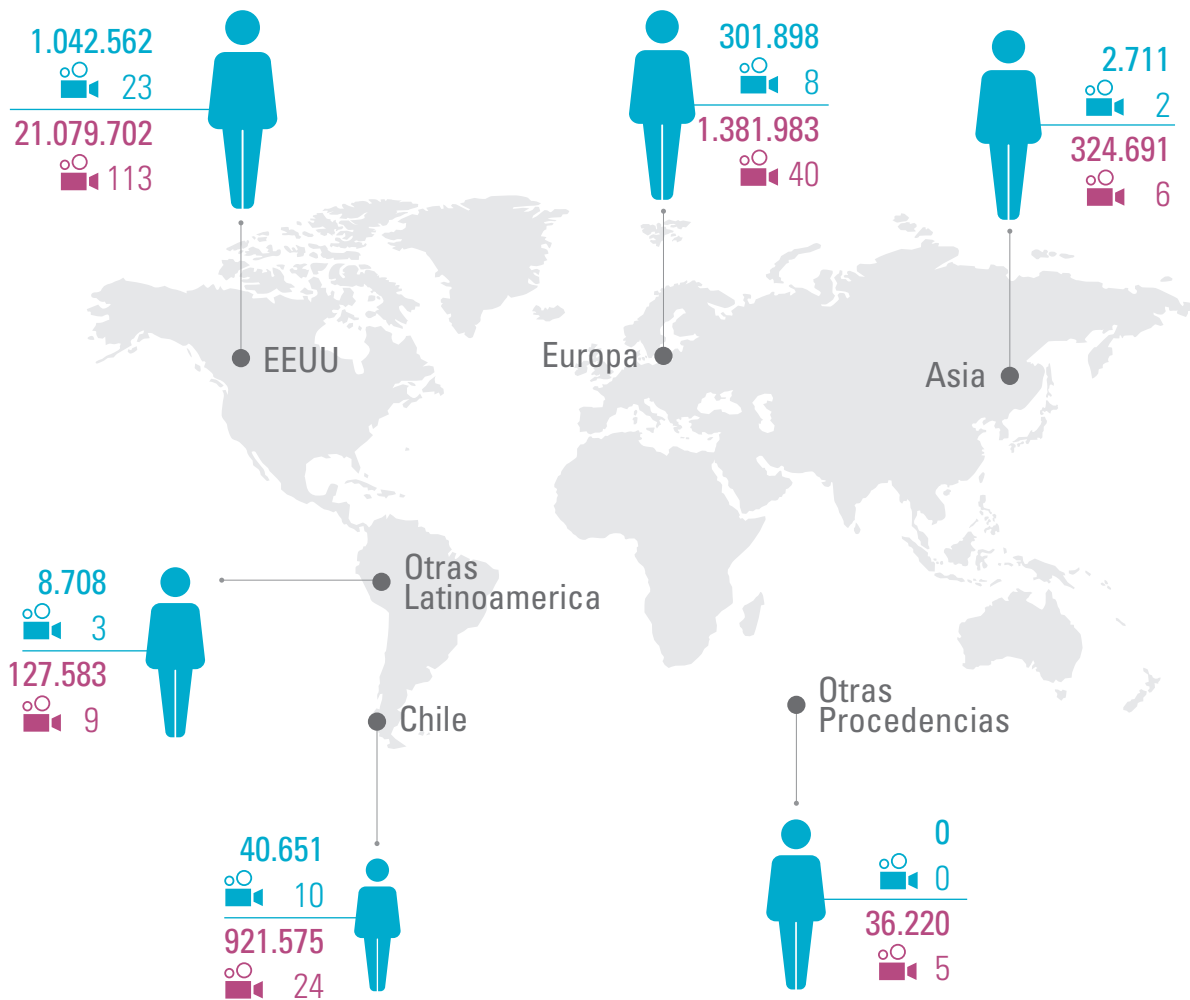
CIRCUITO	 Salas	 Espectadores	 Recaudación
CineHoyts	158	588.355	1.977.898.670
Cinemark	114	513.784	1.692.166.468
Cineplanet	71	252.670	867.164.948
Pavilion	8	17.571	61.682.300
Cine Star	5	7.567	21.050.000
Paseo del Valle	4	6.409	25.314.609
Cine Mall Quilpue	5	5.730	19.855.000
Sala Estrella	2	4.444	11.572.800
<b>Total</b>	<b>367</b>	<b>1.396.530</b>	<b>4.676.704.795</b>

## RESULTADOS ACUMULADOS del año por circuito

CIRCUITO	 Salas	 Espectadores	 Recaudación
CineHoyts	158	10.464.972	33.285.929.210
Cinemark	114	8.655.542	28.015.945.700
Cineplanet	71	3.854.933	12.515.081.567
Pavilion	8	322.615	1.046.408.900
Cine Mall Quilpue	9	174.148	619.696.000
Cine Star	5	165.860	467.424.500
Paseo del Valle	4	153.613	594.817.046
Sala Estrella	2	80.071	225.108.800
<b>Total</b>	<b>371</b>	<b>23.871.754</b>	<b>76.770.411.723</b>

# OFERTA Y CONSUMO DE CINE EN CHILE

## ESPECTADORES POR PROCEDENCIA DE PELÍCULAS EXHIBIDAS




- Espectadores por MES
- Espectadores AÑO ACUMULADO
- 🎬 Películas en cartelera
- 👤 Espectadores

# OFERTA Y CONSUMO DE CINE EN CHILE

## RANKING COMPLEJOS CON MAYOR N° ESPECTADORES EN EL MES

COMPLEJOS	Filmes Exhibidos 	Espectadores 
CineHoyts (La Reina)	35	73.210
Cineplanet (Costanera Center)	27	68.386
CineHoyts (Parque Arauco)	30	66.941
Cinemark (Plaza Oeste)	19	56.998
CineHoyts (Arauco Maipú)	17	55.905
Cinemark (Alto las Condes)	31	51.416
Cinemark (Plaza Vespucio)	23	48.299
Cineplanet (Florida Center)	25	45.482
CineHoyts (San Agustín)	18	41.899
Cinemark (Shopping Viña del Mar)	17	40.927

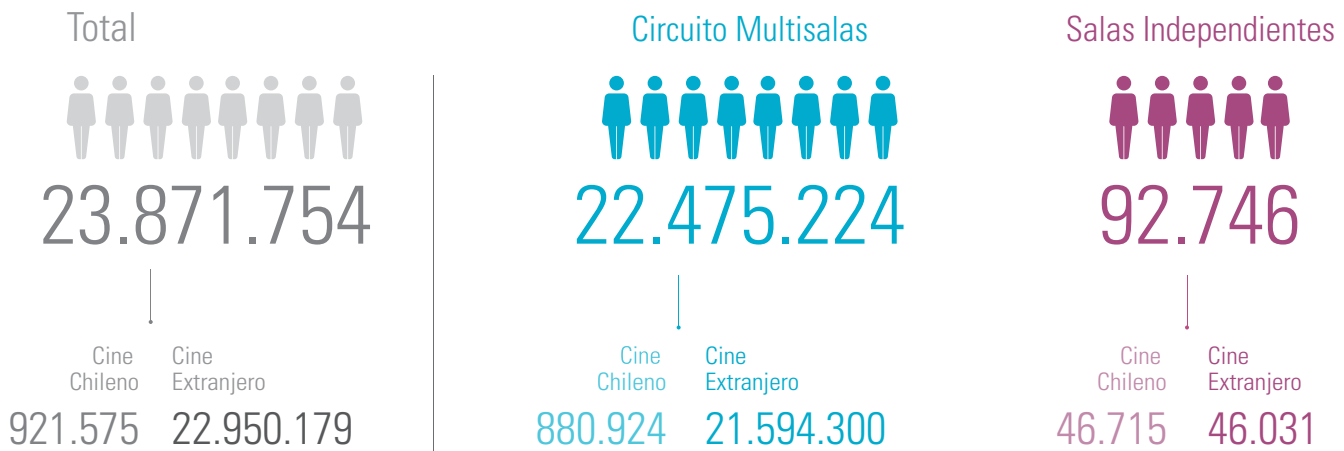
## RANKING COMPLEJOS CON MAYOR N° ESPECTADORES ACUMULADOS HASTA LA FECHA

COMPLEJOS	Espectadores 
CineHoyts (La Reina)	1.461.430
CineHoyts (Arauco Maipú)	1.073.732
CineHoyts (Parque Arauco)	1.059.291
Cineplanet (Costanera Center)	923.550
Cinemark (Plaza Oeste)	886.979
Cineplanet (Florida Center)	816.103
Cinemark (Plaza Vespucio)	783.834
Cinemark (Shopping Viña del Mar)	723.671
Cinemark (Alto Las Condes)	722.380
CineHoyts (San Agustín)	699.931

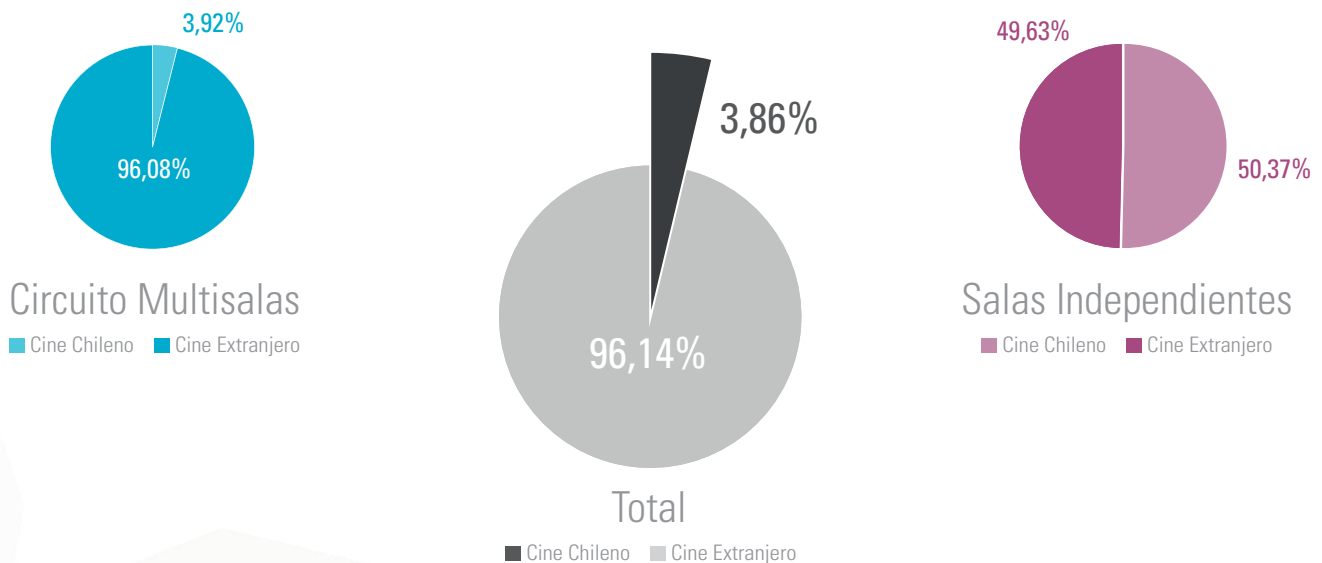


# OFERTA Y CONSUMO DE CINE EN CHILE

## NÚMERO ESPECTADORES ACUMULADOS DEL AÑO



## PARTICIPACIÓN CINE CHILENO VS EXTRANJERO ACUMULADA DEL AÑO





**MULTISALAS:** Cine Hoyts, Cinemark, Cineplanet, Cine Pavilion, Cine Paseo del Valle de Quillota, Cinestar de Curicó, Cine Mall Plaza del Sol de Quilpué, Cine Estrella Punta Arenas  
**SALAS INDEPENDIENTES:** Cineteca Nacional, Centro Arte Alameda, Cine Arte de Viña del Mar, Cine Arte Normandie, CineClub UACH.  
 Salas no sujetas a conteo estandarizado vía boleto electrónico.

# OFERTA Y CONSUMO DE CINE EN CHILE

## PELICULAS CHILENAS ESTRENADAS EN CIRCUITOS DE MULTISALAS A LA FECHA

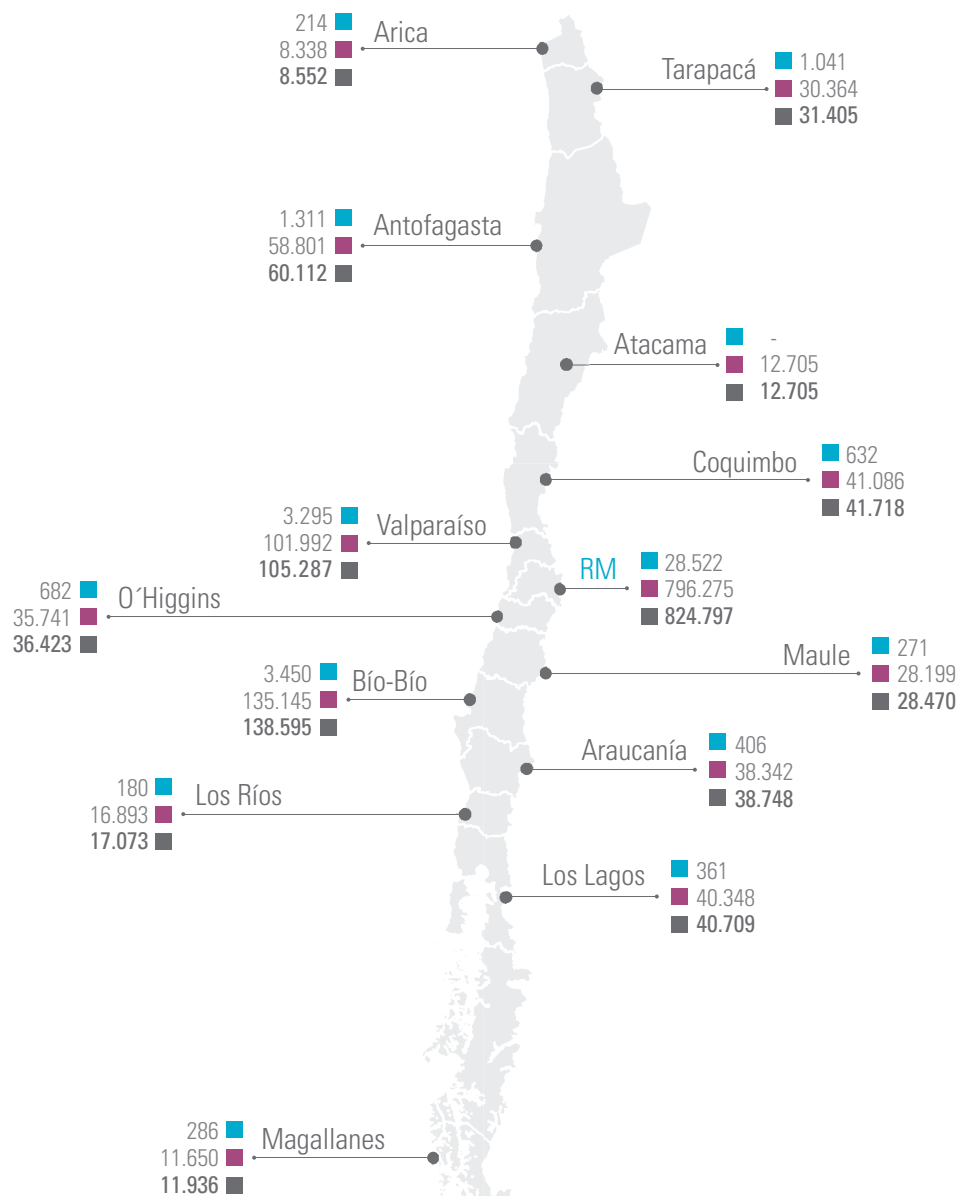
 Fecha estreno	TÍTULOS	 Espectadores
23-04-15	EL BOSQUE DE KARADIMA	306.209
10-09-15	ALMA	198.403
27-08-15	LA MEMORIA DEL AGUA	87.246
22-10-15	FUERZAS ESPECIALES 2	68.954
01-10-15	LUSERS, LOS AMIGOS NO SE ELIGEN	54.625
08-01-15	HÉROES: EL ASILO CONTRA LA OPRESIÓN	49.105
28-05-15	EL CLUB	45.093
26-03-15	ALLENDE EN SU LABERINTO	32.814
04-06-15	LA ONCE	16.271
21-05-15	PERLA	16.126
13-08-15	LA MALDICION	10.168
05-11-15	CHICAGO BOYS	8.234
15-10-15	EL BOTÓN DE NACÁR	7.106
03-09-15	ALLENDE MI ABUELO ALLENDE	5.758
25-06-15	VACACIONES EN FAMILIA	5.166
29-10-15	EN LA GAMA DE LOS GRISES	3.513
18-06-15	DESASTRES NATURALES	2.457
01-01-15	SANTIAGO VIOLENTA	1.983
12-11-15	LA VOZ EN OFF	770
19-11-15	NO SOY LORENA	501
18-06-15	INVIERNO. PARTE 1	427
14-05-15	HABEAS CORPUS	317
26-11-15	LA MADRE DEL CORDERO	297
19-11-15	RAÚL	32
<b>Total espectadores cine chileno estrenado del año</b>		<b>921.575</b>

## RANKING ESTRENOS EN CIRCUITOS MULTISALAS CON MAYOR N° ESPECTADORES A LA FECHA

 Fecha estreno	TÍTULOS	 Espectadores
09-07-15	MINIONS	2.076.255
18-06-15	INTENSA-MENTE	1.569.389
02-04-15	RÁPIDOS Y FURIOSOS 7	1.530.969
30-04-15	AVENGERS: ERA DE ULTRÓN	1.217.500
06-08-15	LOS 33	1.046.423
11-06-15	JURASSIC WORLD: MUNDO JURÁSICO	1.025.374
28-05-15	TERREMOTO: LLA FALLA DE SAN ANDRÉS	990.033
24-09-15	HOTEL TRANSYLVANIA 2	925.957
12-02-15	CINCUENTA SOMBRAS DE GREY	682.657
15-01-15	LOS PINGÜINOS DE MADAGASCAR	529.748
26-03-15	HOME: NO HAY LUGAR COMO EL HOGAR	498.453
10-09-15	MAZE RUNNER: PRUEBA DE FUEGO	423.677

# OFERTA Y CONSUMO DE CINE EN CHILE

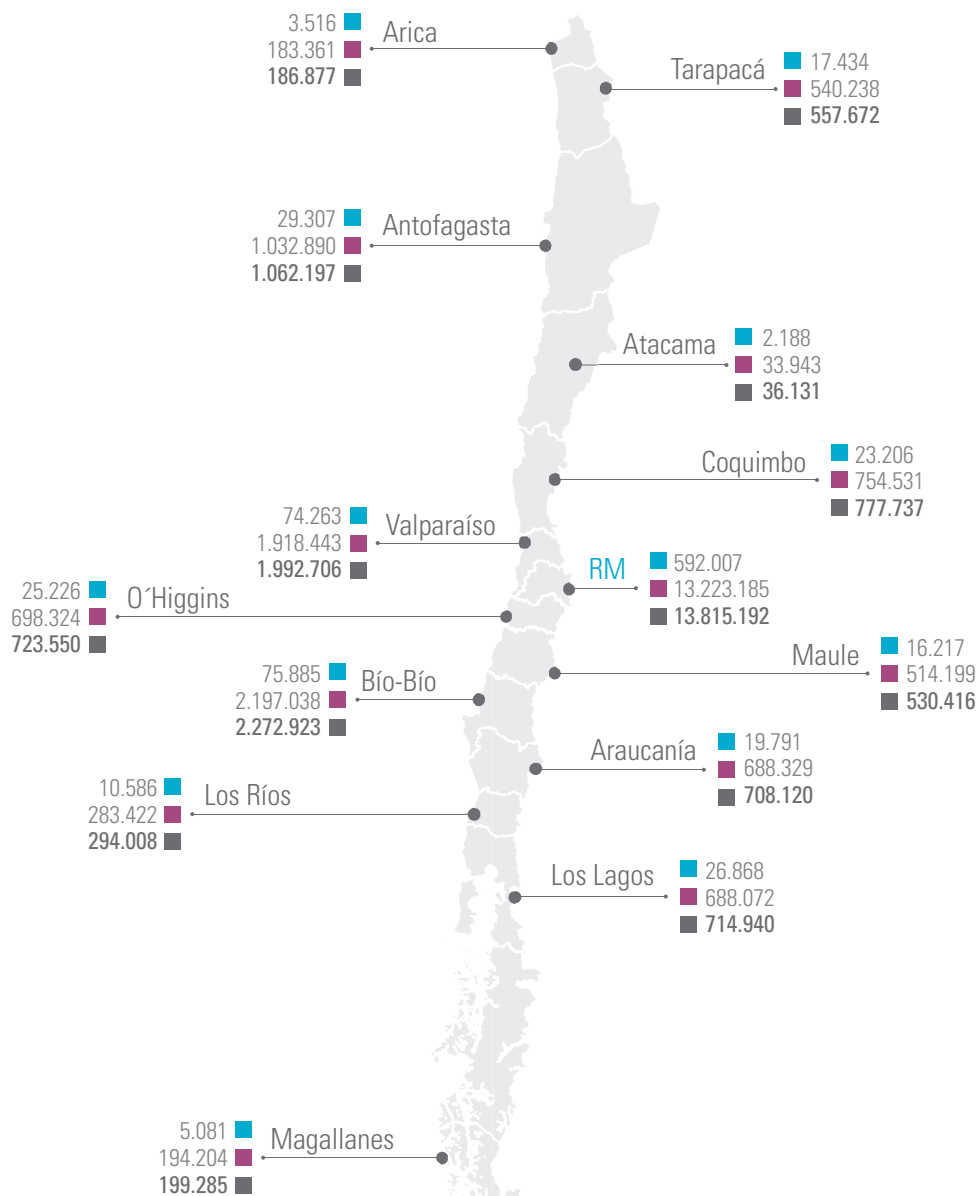
## ESPECTADORES MENSUALES CINE CHILENO VS EXTRANJERO POR REGIÓN



■ Cine chileno  
■ Cine extranjero  
■ Total

# OFERTA Y CONSUMO DE CINE EN CHILE

ESPECTADORES CINE CHILENO V/S EXTRANJERO POR REGIÓN ACUMULADO HASTA LA FECHA



■ Cine chileno  
■ Cine extranjero  
■ Total