

# OFERTA Y CONSUMO DE CINE EN CHILE

OCTUBRE

Financia



Produce




# CONTENIDO

- 1 ESPECTADORES ANUALES 2010-2015  
RECAUDACIÓN BRUTA ANUAL 2010-2015
- 2 PARTICIPACIÓN CINE CHILENO VS EXTRANJERO X AÑO 2010-2015
- 3 NÚMERO ESPECTADORES DEL MES  
PARTICIPACIÓN CINE CHILENO VS EXTRANJERO DEL MES
- 4 RESULTADOS DEL MES por distribuidora  
RESULTADOS ACUMULADOS del año por distribuidora  
RESULTADOS DEL MES por circuito  
RESULTADOS ACUMULADOS del año por circuito
- 5 ESPECTADORES POR PROCEDENCIA DE PELÍCULAS EXHIBIDAS
- 6 RANKING COMPLEJOS CON MAYOR N° ESPECTADORES EN EL MES  
RANKING COMPLEJOS CON MAYOR N° ESPECTADORES ACUMULADOS HASTA LA FECHA
- 7 NÚMERO ESPECTADORES ACUMULADOS DEL AÑO  
PARTICIPACIÓN CINE CHILENO VS EXTRANJERO ACUMULADA DEL AÑO
- 8 PELICULAS CHILENAS ESTRENADAS EN CIRCUITOS DE MULTISALAS A LA FECHA  
RANKING ESTRENOS EN CIRCUITOS MULTISALAS CON MAYOR N° ESPECTADORES A LA FECHA
- 9 ESPECTADORES MENSUALES CINE CHILENO VS EXTRANJERO POR REGIÓN
- 10 ESPECTADORES CINE CHILENO V/S EXTRANJERO POR REGIÓN ACUMULADO HASTA LA FECHA

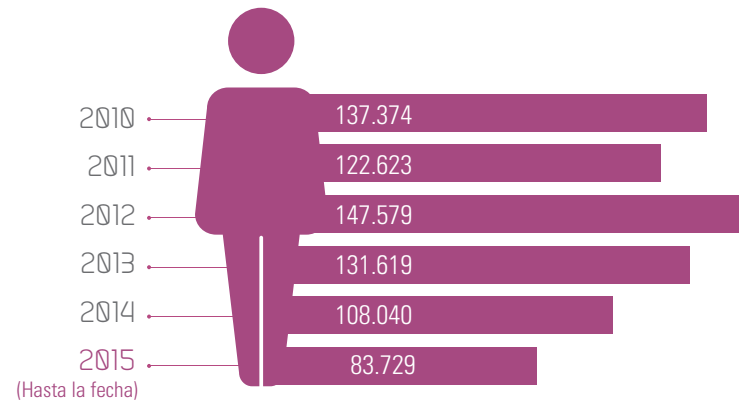
# OFERTA Y CONSUMO DE CINE EN CHILE

## ESPECTADORES ANUALES 2010-2015

### Circuito Multisalas

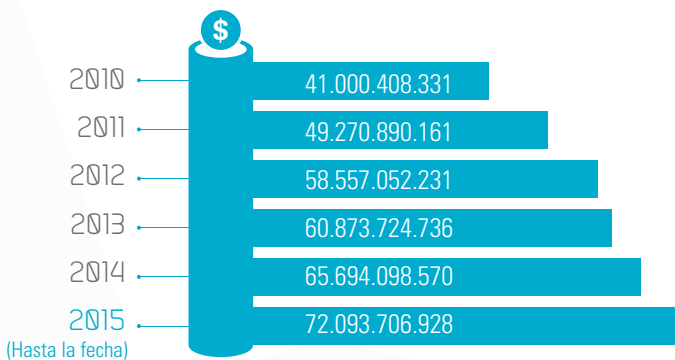


### Salas Independientes




## RECAUDACIÓN BRUTA ANUAL 2010-2015

### Circuito Multisalas



### Salas Independientes

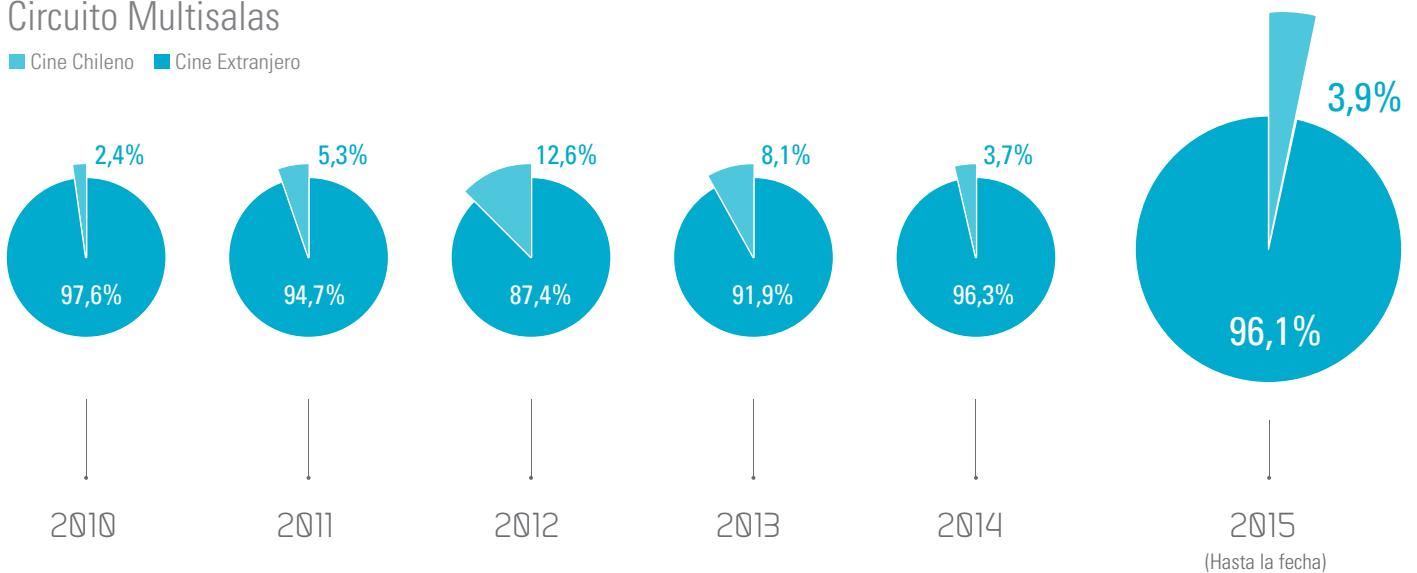


# OFERTA Y CONSUMO DE CINE EN CHILE

## PARTICIPACIÓN CINE CHILENO VS EXTRANJERO X AÑO 2010-2015

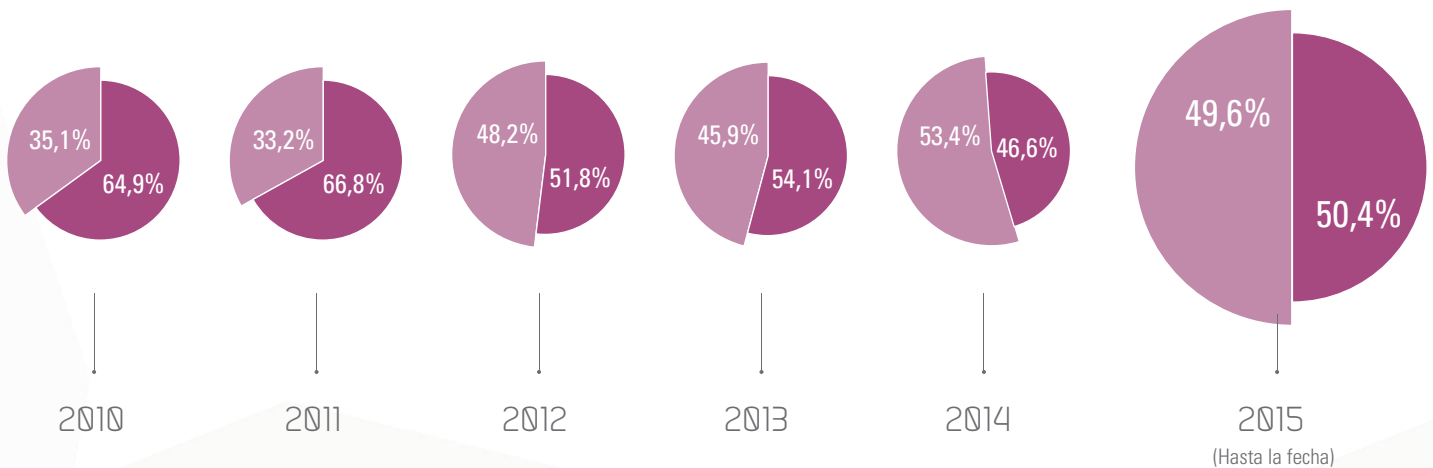
### Circuito Multisalas

■ Cine Chileno ■ Cine Extranjero



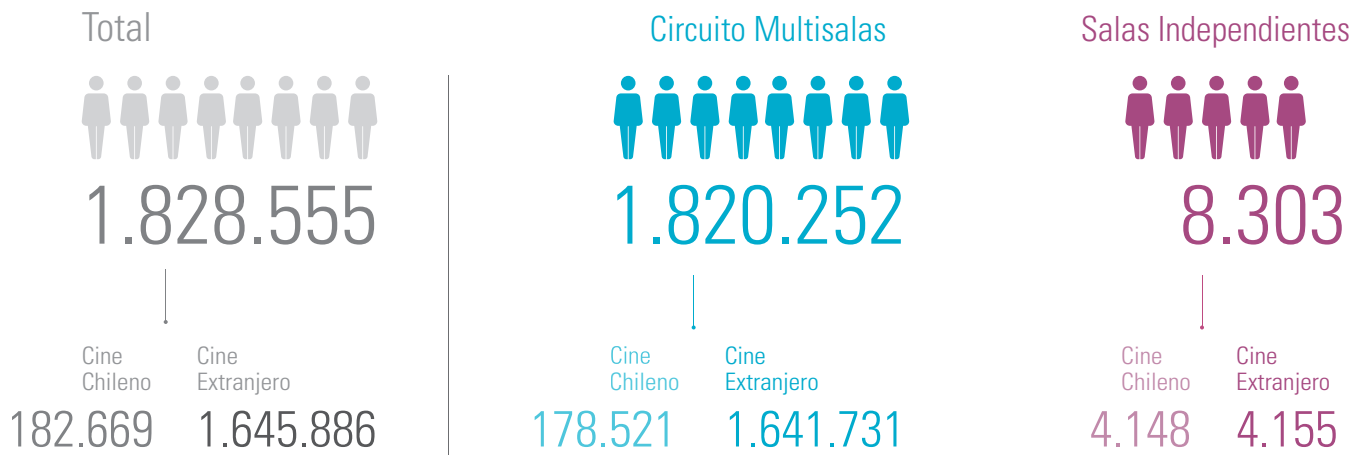
### Salas Independientes

■ Cine Chileno ■ Cine Extranjero

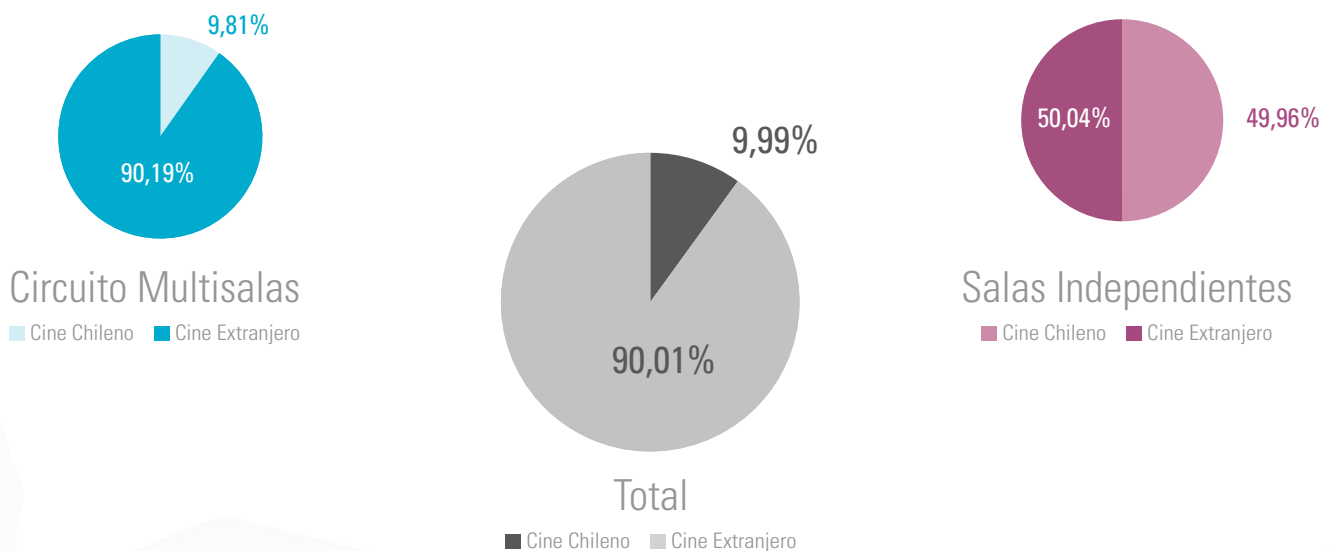


# OFERTA Y CONSUMO DE CINE EN CHILE

## NÚMERO ESPECTADORES DEL MES






## PARTICIPACIÓN CINE CHILENO VS EXTRANJERO DEL MES






# OFERTA Y CONSUMO DE CINE EN CHILE




## RESULTADOS DEL MES por distribuidora

DISTRIBUIDORA	 Estrenos	 Espectadores	 Recaudación
Andes Films	6	888.987	2.558.238.039
Fox	2	534.068	1.625.575.535
Warner	3	155.765	505.750.709
Market Chile	3	121.866	333.069.532
BF Distribution	3	98.897	269.816.166
Cine Color Films	2	10.989	42.783.985
Canzion Films	1	6.758	19.380.837
Diamond Films	0	1.321	3.643.854
Miradoc	0	924	2.802.000
Impacto Cine	0	487	1.154.563
Arcadia	1	190	615.850
<b>Total</b>	<b>21</b>	<b>1.820.252</b>	<b>5.362.831.070</b>




## RESULTADOS ACUMULADOS del año por distribuidora

DISTRIBUIDORA	 Estrenos	 Espectadores	 Recaudación
Andes Films	44	8.536.471	28.565.110.178
Fox	19	4.861.059	14.850.761.471
Cine Color Films	22	4.603.287	14.716.512.284
Warner	16	2.340.124	7.773.466.940
BF Distribution	36	1.090.041	3.174.224.054
Market Chile	11	622.350	1.754.536.365
Diamond Films	8	324.211	953.868.345
Independientes	3	48.201	150.371.177
Amor en el Sur	1	16.126	47.440.107
Impacto Cine	3	8.856	27.814.923
Canzion Films	1	6.839	19.622.137
CDI Films	4	6.830	25.925.174
Miradoc	2	6.075	18.488.462
Arcadia	9	4.327	14.051.679
Cinépata	1	427	1.513.632
<b>Total</b>	<b>180</b>	<b>22.475.224</b>	<b>72.093.706.928</b>

## RESULTADOS DEL MES por circuito

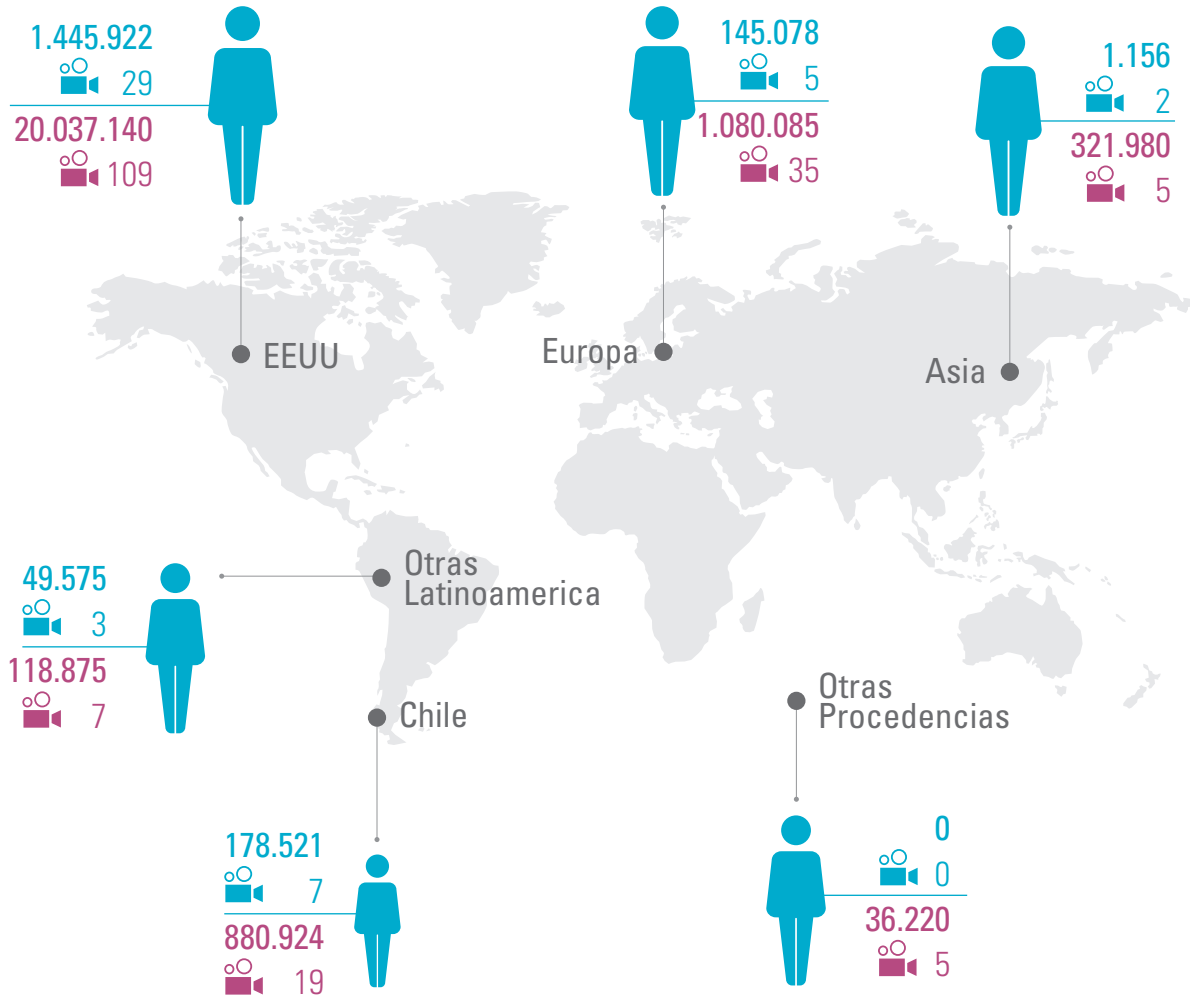
CIRCUITO	 Salas	 Espectadores	 Recaudación
CineHoyts	158	792.794	2.341.223.590
Cinemark	114	655.168	1.922.183.456
Cineplanet	71	315.410	937.873.022
Pavilion	8	22.950	64.234.800
Cine Star	5	10.600	24.860.500
Paseo del Valle	4	9.161	31.635.202
Mall Plaza del Sol	5	8.752	27.959.500
Sala Estrella	2	5.417	12.861.000
<b>Total</b>	<b>367</b>	<b>1.820.252</b>	<b>5.362.831.070</b>

## RESULTADOS ACUMULADOS del año por circuito

CIRCUITO	 Salas	 Espectadores	 Recaudación
CineHoyts	158	9.876.617	31.308.030.540
Cinemark	114	8.141.758	26.323.779.232
Cineplanet	71	3.602.263	11.647.916.619
Pavilion	8	305.044	984.726.600
Mall Plaza del Sol	9	168.418	599.841.000
Cine Star	5	158.293	446.374.500
Paseo del Valle	4	147.204	569.502.437
Sala Estrella	2	75.627	213.536.000
<b>Total</b>	<b>371</b>	<b>22.475.224</b>	<b>72.093.706.928</b>

# OFERTA Y CONSUMO DE CINE EN CHILE

## ESPECTADORES POR PROCEDENCIA DE PELÍCULAS EXHIBIDAS



■ Espectadores por MES  
■ Espectadores AÑO ACUMULADO  
🎬 Películas en cartelera  
👤 Espectadores

# OFERTA Y CONSUMO DE CINE EN CHILE

## RANKING COMPLEJOS CON MAYOR N° ESPECTADORES EN EL MES

COMPLEJOS	Filmes Exhibidos	Espectadores
CineHoyts (La Reina)	32	99.190
Cineplanet (Costanera Center)	31	81.287
CineHoyts (Arauco Maipú)	20	80.639
CineHoyts (Parque Arauco)	29	80.507
Cinemark (Plaza Oeste)	23	71.817
Cinemark (Plaza Vespucio)	26	63.519
Cinemark (Alto las Condes)	28	61.738
Cineplanet (Florida Center)	25	61.241
Cinemark (Shopping Viña del Mar)	18	52.972
CineHoyts (San Agustín)	19	52.747

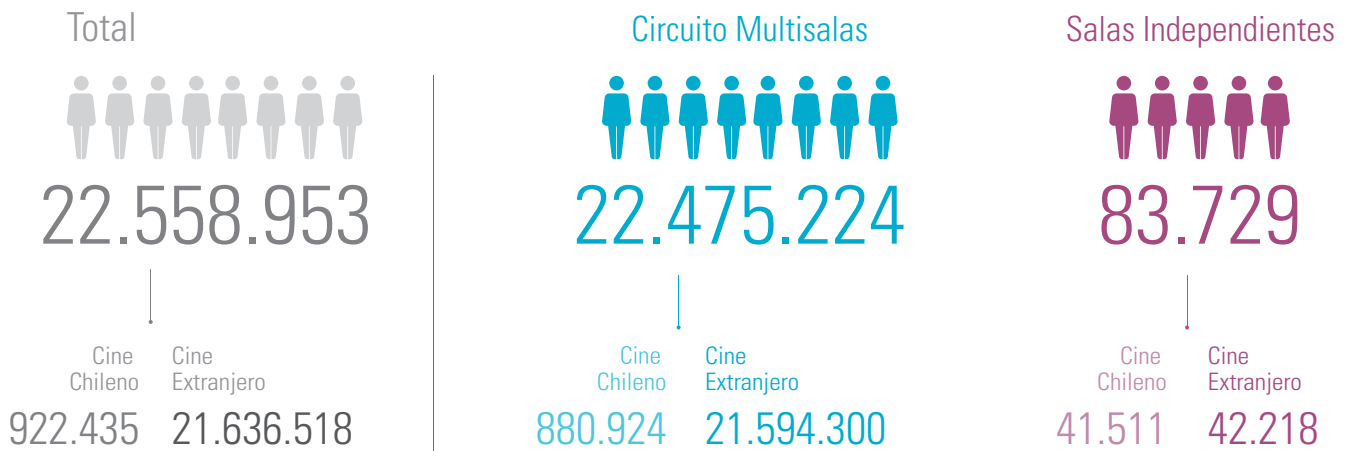
## RANKING COMPLEJOS CON MAYOR N° ESPECTADORES ACUMULADOS HASTA LA FECHA

COMPLEJOS	Espectadores
CineHoyts (La Reina)	1.388.220
CineHoyts (Arauco Maipú)	1.017.827
CineHoyts (Parque Arauco)	992.350
Cineplanet (Costanera Center)	855.164
Cinemark (Plaza Oeste)	829.981
Cineplanet (Florida Center)	770.621
Cinemark (Plaza Vespucio)	735.535
Cinemark (Shopping Viña del Mar)	682.744
Cinemark (Alto Las Condes)	670.964
Cinemark (El Trébol)	660.917

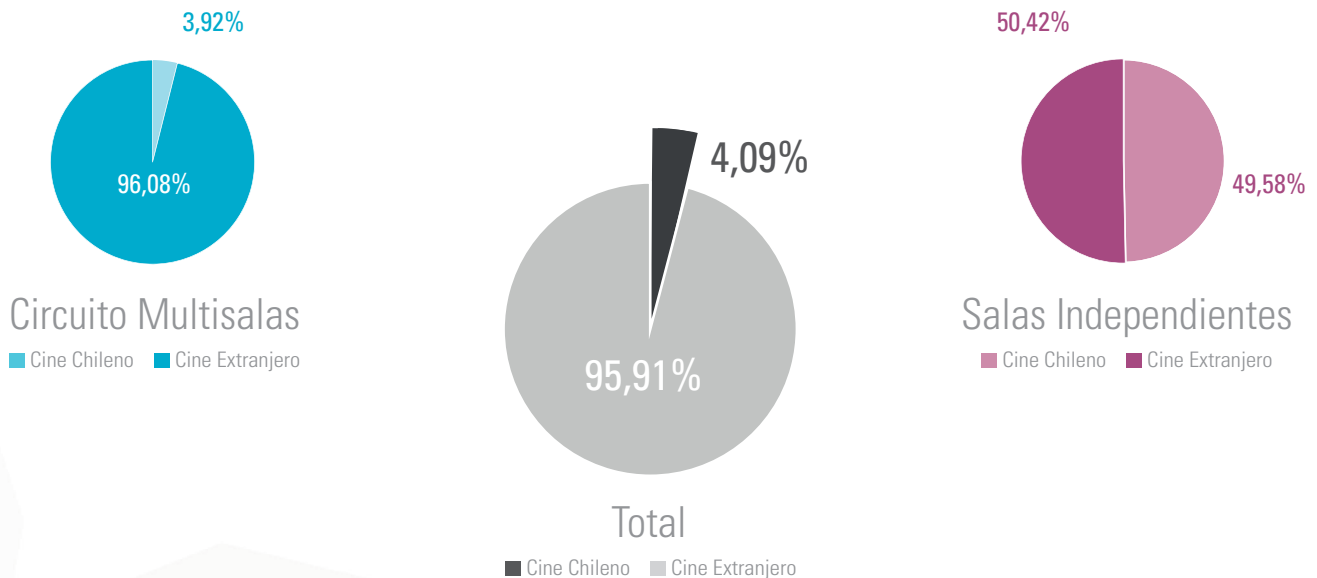


# OFERTA Y CONSUMO DE CINE EN CHILE

## NÚMERO ESPECTADORES ACUMULADOS DEL AÑO



## PARTICIPACIÓN CINE CHILENO VS EXTRANJERO ACUMULADA DEL AÑO




# OFERTA Y CONSUMO DE CINE EN CHILE

## PELICULAS CHILENAS ESTRENADAS EN CIRCUITOS DE MULTISALAS A LA FECHA

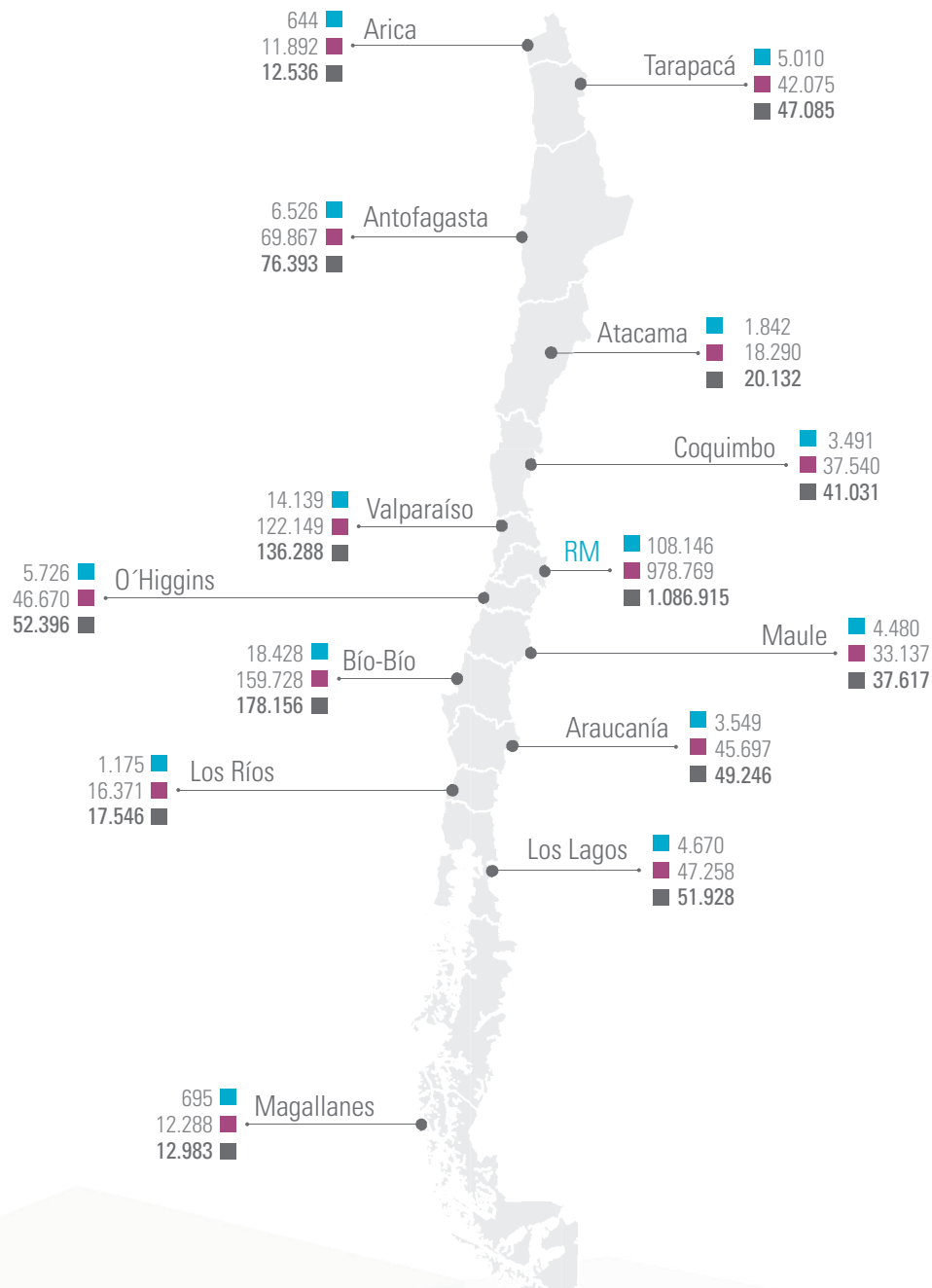
 Fecha estreno	TÍTULOS	 Espectadores
23-04-15	BOSQUE DE KARADIMA, EL	306.209
10-09-15	ALMA	195.972
27-08-15	MEMORIA DEL AGUA, LA	87.246
01-10-15	LUSERS, LOS AMIGOS NO SE ELIGEN	54.502
08-01-15	HÉROES: EL ASILO CONTRA LA OPRESIÓN	49.105
22-10-15	FUERZAS ESPECIALES 2	46.795
28-05-15	CLUB, EL	45.093
26-03-15	ALLENDE EN SU LABERINTO	32.814
04-06-15	ONCE, LA	16.271
21-05-15	PERLA	16.126
13-08-15	MALDICION, LA	10.168
03-09-15	ALLENDE MI ABUELO ALLENDE	5.758
25-06-15	VACACIONES EN FAMILIA	5.166
15-10-15	BOTÓN DE NACÁR, EL	3.648
18-06-15	DESASTRES NATURALES	2.457
01-01-15	SANTIAGO VIOLENTA	1.983
29-10-15	EN LA GAMA DE LOS GRISES	867
18-06-15	INVIERNO. PARTE 1	427
14-05-15	HABEAS CORPUS	317
<b>Total espectadores cine chileno estrenado del año</b>		<b>880.924</b>

## RANKING ESTRENOS EN CIRCUITOS MULTISALAS CON MAYOR N° ESPECTADORES A LA FECHA

 Fecha estreno	TÍTULOS	 Espectadores
09-07-15	MINIONS	2.076.255
18-06-15	INTENSA-MENTE	1.569.389
02-04-15	RÁPIDOS Y FURIOSOS 7	1.530.969
30-04-15	AVENGERS: ERA DE ULTRÓN	1.217.500
06-08-15	33, LOS	1.046.423
11-06-15	JURASSIC WORLD: MUNDO JURÁSICO	1.025.374
28-05-15	TERREMOTO: LLA FALLA DE SAN ANDRÉS	990.033
24-09-15	HOTEL TRANSYLVANIA 2	808.347
12-02-15	CINCuenta SOMBRAS DE GREY	682.657
15-01-15	PINGÜINOS DE MADAGASCAR, LOS	529.748
26-03-15	HOME: NO HAY LUGAR COMO EL HOGAR	498.453
10-09-15	MAZE RUNNER: PRUEBA DE FUEGO	420.584

# OFERTA Y CONSUMO DE CINE EN CHILE

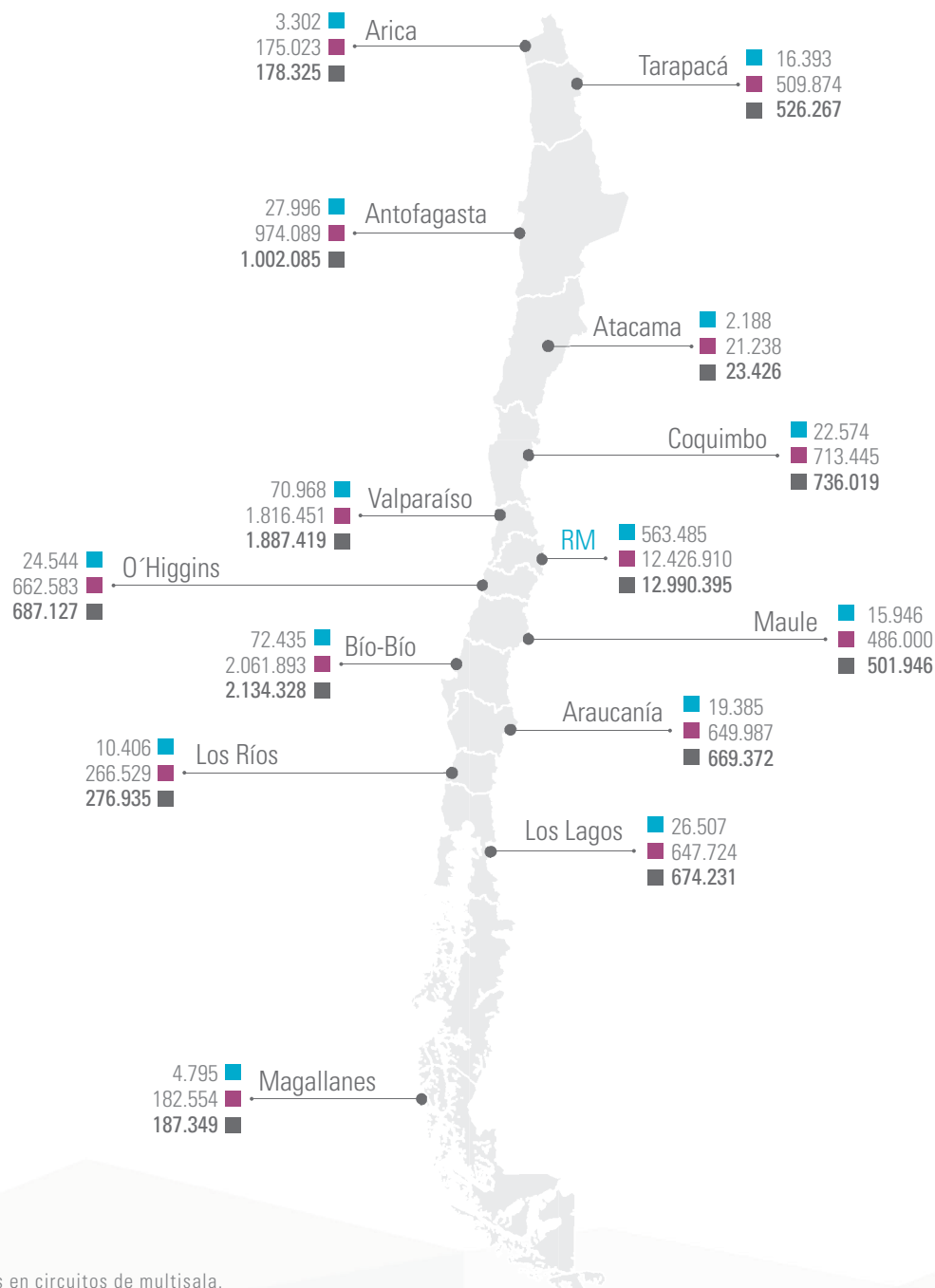
## ESPECTADORES MENSUALES CINE CHILENO VS EXTRANJERO POR REGIÓN



\* Películas exhibidas en circuitos de multisala.

# OFERTA Y CONSUMO DE CINE EN CHILE

ESPECTADORES CINE CHILENO V/S EXTRANJERO POR REGIÓN ACUMULADO HASTA LA FECHA



\* Películas exhibidas en circuitos de multisala.