

OFERTA Y CONSUMO DE CINE EN CHILE

SEPTIEMBRE

Financia



Produce




CONTENIDO

- 1 ESPECTADORES ANUALES 2010-2015
RECAUDACIÓN BRUTA ANUAL 2010-2015
- 2 PARTICIPACIÓN CINE CHILENO VS EXTRANJERO X AÑO 2010-2015
- 3 NÚMERO ESPECTADORES DEL MES
PARTICIPACIÓN CINE CHILENO VS EXTRANJERO DEL MES
- 4 RESULTADOS DEL MES por distribuidora
RESULTADOS ACUMULADOS del año por distribuidora
RESULTADOS DEL MES por circuito
RESULTADOS ACUMULADOS del año por circuito
- 5 ESPECTADORES POR PROCEDENCIA DE PELÍCULAS EXHIBIDAS
- 6 RANKING COMPLEJOS CON MAYOR N° ESPECTADORES EN EL MES
RANKING COMPLEJOS CON MAYOR N° ESPECTADORES ACUMULADOS HASTA LA FECHA
- 7 NÚMERO ESPECTADORES ACUMULADOS DEL AÑO
PARTICIPACIÓN CINE CHILENO VS EXTRANJERO ACUMULADA DEL AÑO
- 8 PELICULAS CHILENAS ESTRENADAS EN CIRCUITOS DE MULTISALAS A LA FECHA
RANKING ESTRENOS EN CIRCUITOS MULTISALAS CON MAYOR N° ESPECTADORES A LA FECHA
- 9 ESPECTADORES MENSUALES CINE CHILENO VS EXTRANJERO POR REGIÓN
- 10 ESPECTADORES CINE CHILENO V/S EXTRANJERO POR REGIÓN ACUMULADO HASTA LA FECHA

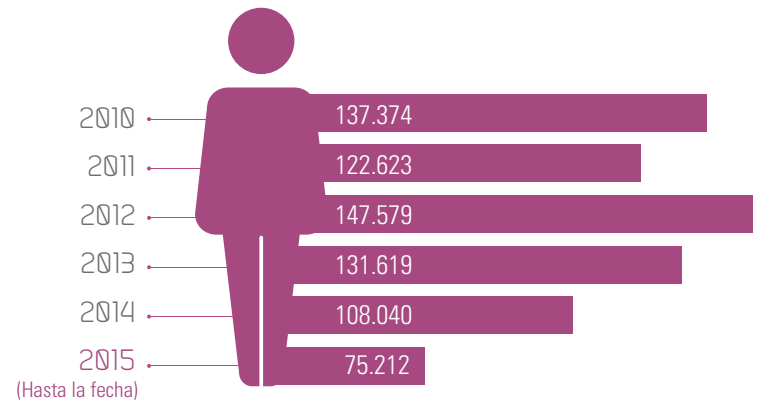
OFERTA Y CONSUMO DE CINE EN CHILE

ESPECTADORES ANUALES 2010-2015

Circuito Multisalas

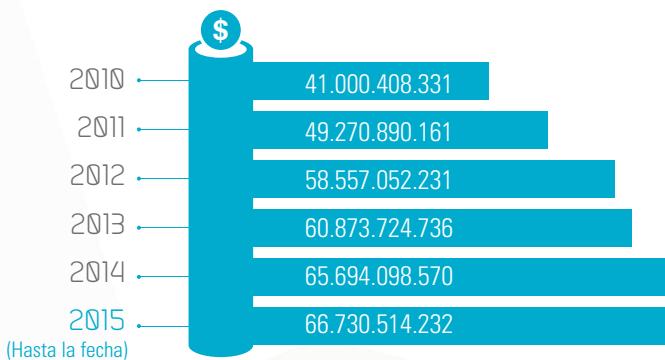


Salas Independientes




RECAUDACIÓN BRUTA ANUAL 2010-2015

Circuito Multisalas



Salas Independientes

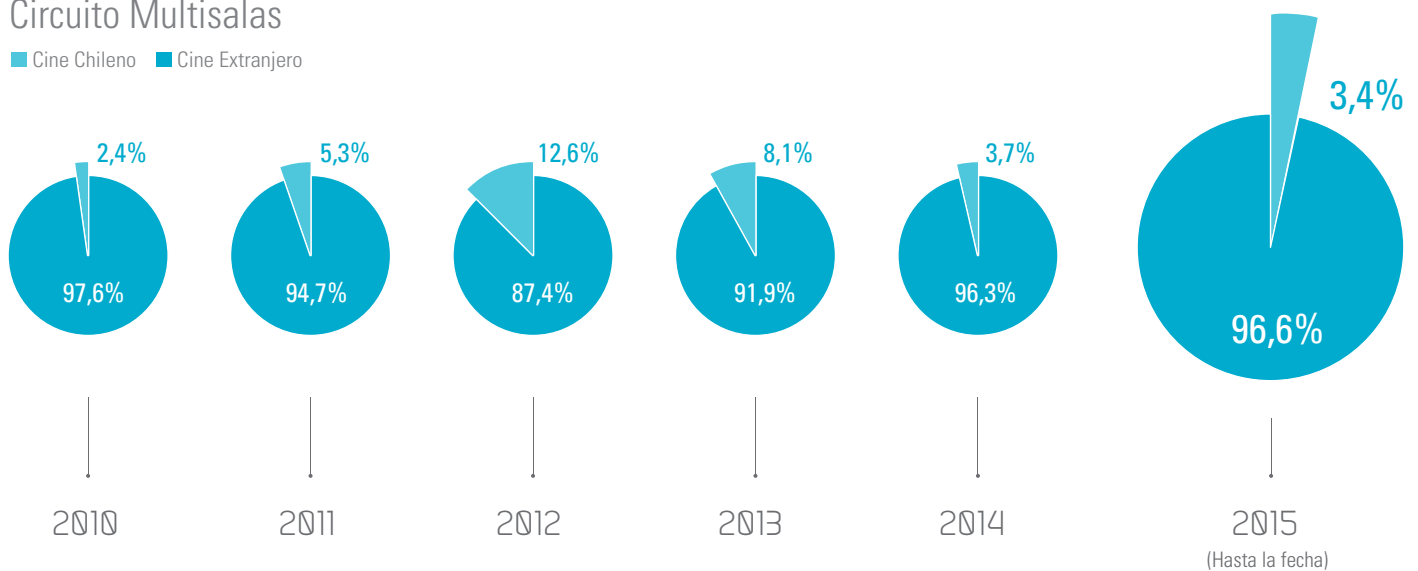


OFERTA Y CONSUMO DE CINE EN CHILE

PARTICIPACIÓN CINE CHILENO VS EXTRANJERO X AÑO 2010-2015

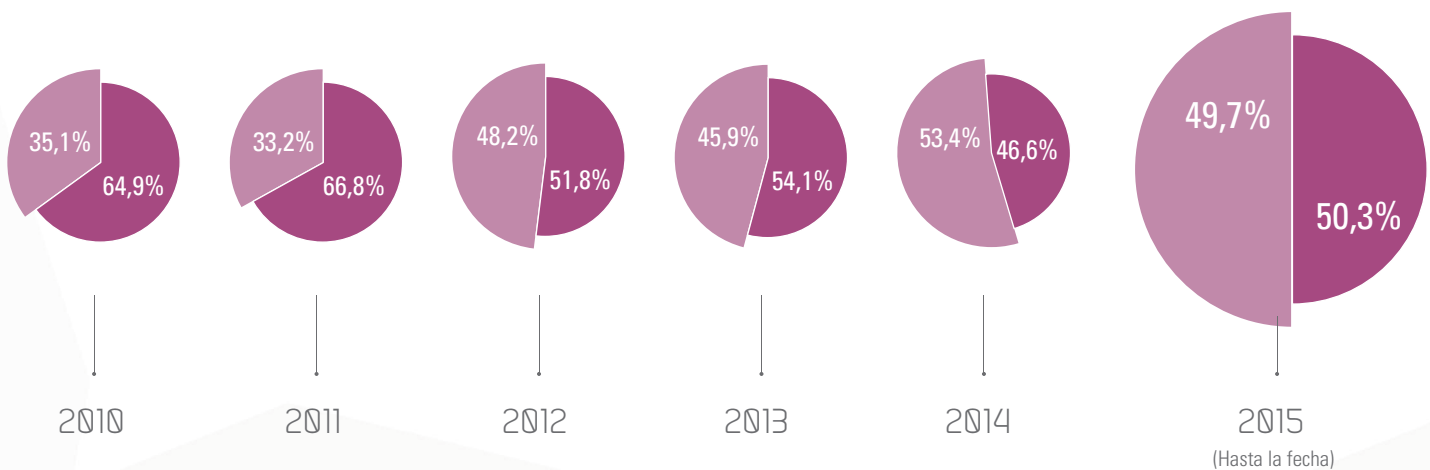
Circuito Multisalas

■ Cine Chileno ■ Cine Extranjero



Salas Independientes

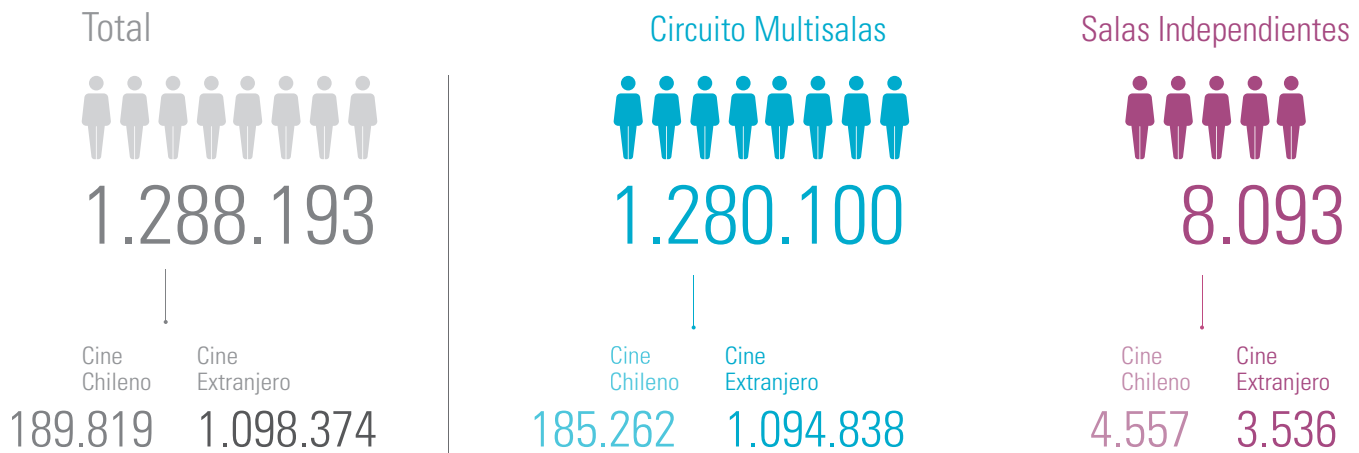
■ Cine Chileno ■ Cine Extranjero



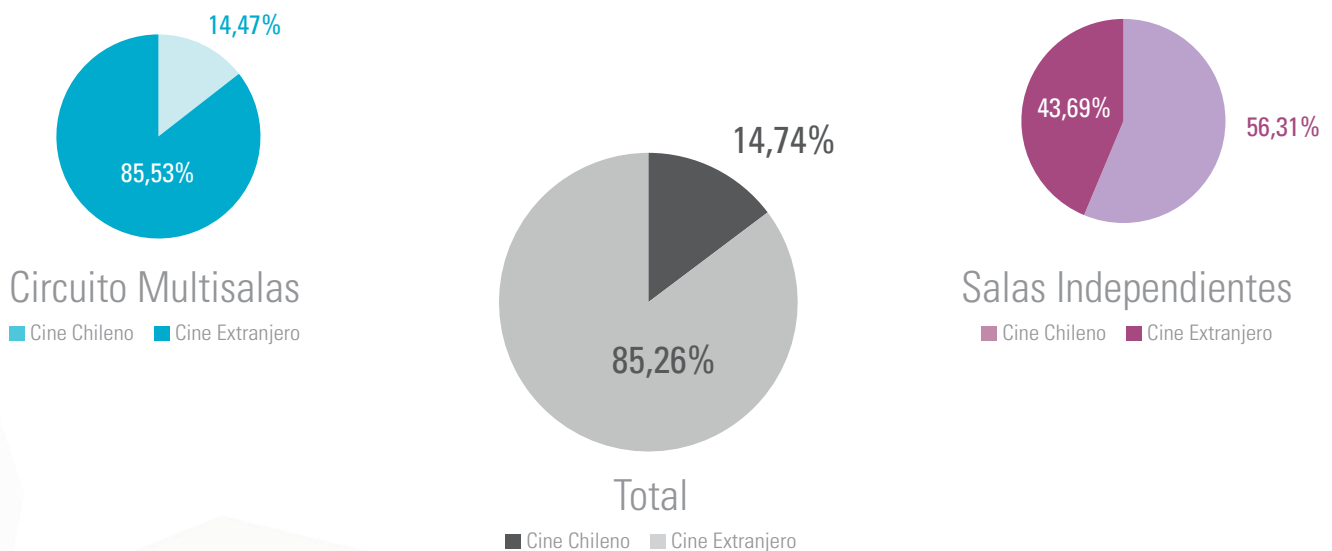
MULTISALAS: Cine Hoyts, Cinemark, Cineplanet, Cine Pavilion, Cine Paseo del Valle de Quillota, Cinestar de Curicó, Cine Mall Plaza del Sol de Quilpué, Cine Estrella Punta Arenas
SALAS INDEPENDIENTES: Cineteca Nacional, Centro Arte Alameda, Cine Arte de Viña del Mar, Cine Arte Normandie, CineClub UACH.
 Salas no sujetas a conteo estandarizado vía boleto electrónico.

OFERTA Y CONSUMO DE CINE EN CHILE

NÚMERO ESPECTADORES DEL MES






PARTICIPACIÓN CINE CHILENO VS EXTRANJERO DEL MES






MULTISALAS: Cine Hoyts, Cinemark, Cineplanet, Cine Pavilion, Cine Paseo del Valle de Quillota, Cinestar de Curicó, Cine Mall Plaza del Sol de Quilpué, Cine Estrella Punta Arenas
SALAS INDEPENDIENTES: Cineteca Nacional, Centro Arte Alameda, Cine Arte de Viña del Mar, Cine Arte Normandie, CineClub UACH.
 Salas no sujetas a conteo estandarizado vía boleto electrónico.

OFERTA Y CONSUMO DE CINE EN CHILE




RESULTADOS DEL MES por distribuidora

DISTRIBUIDORA	 Estrenos	 Espectadores	 Recaudación
Fox	3	603.809	1.853.619.808
Andes Films	6	336.850	1.145.409.247
Market Chile	1	123.535	342.878.381
BF Distribution	3	101.750	283.424.245
Diamond Films	1	44.876	130.619.816
Cine Color Films	1	28.044	88.334.375
Warner	2	27.526	96.508.034
Impacto Cine	2	7.001	21.810.846
Miradoc	1	4.834	14.800.172
CDI Films	1	1.701	7.488.059
Independientes	0	90	229.450
Arcadia	0	84	231.800
Total	21	1.280.100	3.985.354.233




RESULTADOS ACUMULADOS del año por distribuidora

DISTRIBUIDORA	 Estrenos	 Espectadores	 Recaudación
Andes Films	38	7.647.477	26.006.854.639
Cine Color Films	17	4.592.298	14.673.728.299
Fox	20	4.326.903	13.224.934.310
Warner	13	2.184.359	7.267.716.231
BF Distribution	33	991.404	2.905.187.888
Market Chile	8	500.187	1.420.594.333
Diamond Films	8	322.890	950.224.491
Independientes	3	48.201	150.371.177
Amor en el Sur	1	16.126	47.440.107
Impacto Cine	3	8.369	26.660.360
CDI Films	4	6.830	25.925.174
Miradoc	2	5.151	15.686.462
Arcadia	8	4.137	13.435.829
Cinépata	1	427	1.513.632
Canzion Films	0	81	241.300
Total	159	20.654.840	66.730.514.232

RESULTADOS DEL MES por circuito

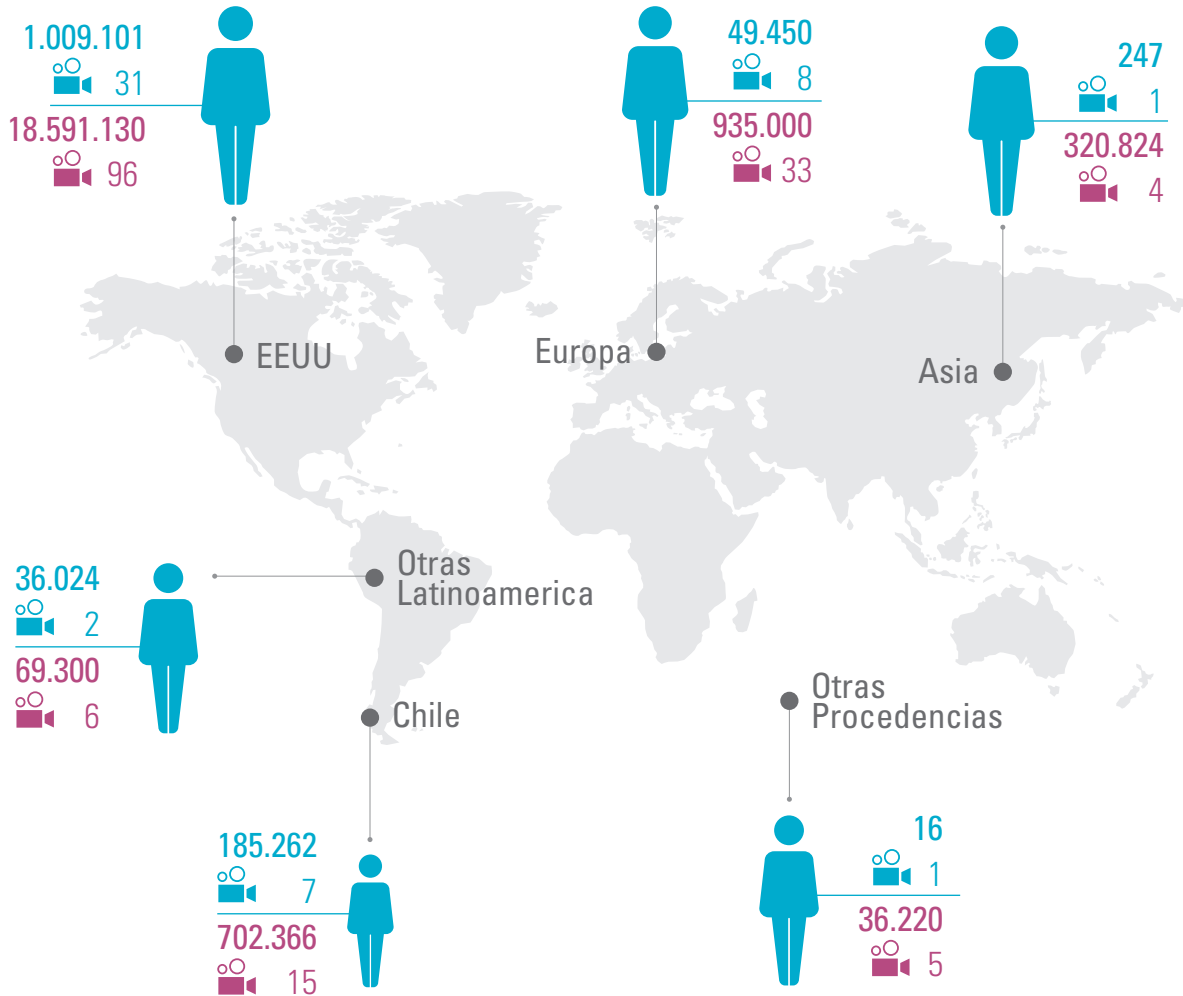
CIRCUITO	 Salas	 Espectadores	 Recaudación
CineHoyts	155	547.720	1.694.218.010
Cinemark	113	460.078	1.465.787.568
Cineplanet	71	233.404	709.262.446
Pavilion	8	16.584	48.590.700
Cine Star	5	6.627	17.078.000
Paseo del Valle	4	6.217	21.254.009
Mall Plaza del Sol	5	5.647	20.192.000
Sala Estrella	2	3.823	8.971.500
Total	363	1.280.100	3.985.354.233

RESULTADOS ACUMULADOS del año por circuito

CIRCUITO	 Salas	 Espectadores	 Recaudación
CineHoyts	155	9.083.823	28.966.806.950
Cinemark	113	7.486.458	24.401.234.150
Cineplanet	71	3.286.853	10.710.043.597
Pavilion	8	282.094	920.491.800
Mall Plaza del Sol	9	159.666	571.881.500
Cine Star	5	147.693	421.514.000
Paseo del Valle	4	138.043	537.867.235
Sala Estrella	2	70.210	200.675.000
Total	367	20.654.840	66.730.514.232

OFERTA Y CONSUMO DE CINE EN CHILE

ESPECTADORES POR PROCEDENCIA DE PELÍCULAS EXHIBIDAS



- Espectadores por MES
- Espectadores AÑO ACUMULADO
- 🎬 Películas en cartelera
- 👤 Espectadores

OFERTA Y CONSUMO DE CINE EN CHILE

RANKING COMPLEJOS CON MAYOR N° ESPECTADORES EN EL MES

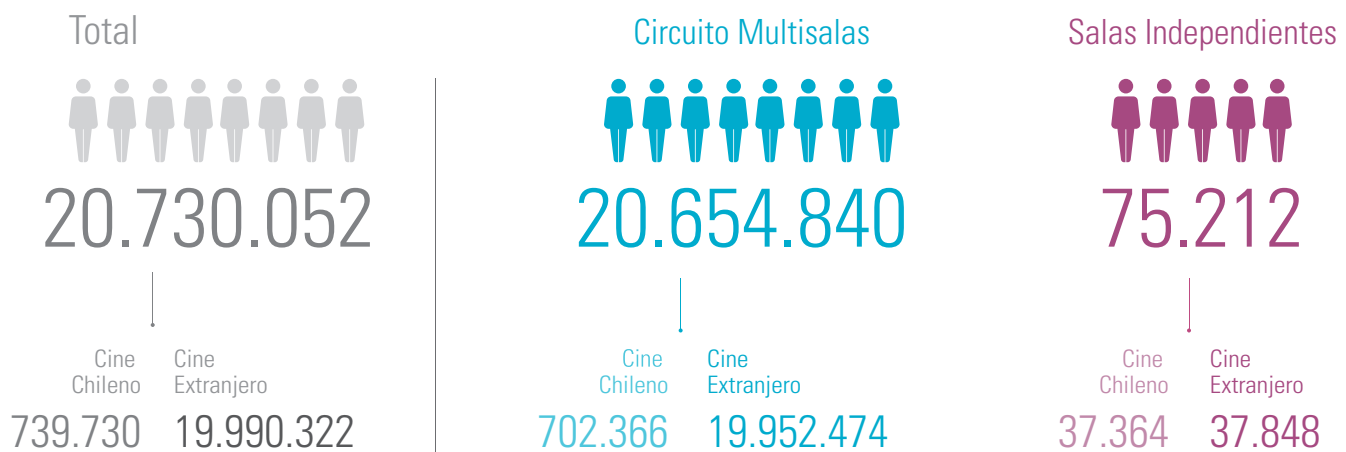
COMPLEJOS	Filmes Exhibidos	Espectadores
CineHoyts (La Reina)	63	73.907
Cineplanet (Costanera Center)	34	59.577
CineHoyts (Arauco Maipú)	29	57.979
CineHoyts (Parque Arauco)	37	57.157
Cinemark (Plaza Oeste)	26	49.466
Cineplanet (Florida Center)	34	49.324
Cinemark (Alto las Condes)	31	45.423
Cinemark (Plaza Vespucio)	29	44.574
Cinemark (Plaza del Trébol)	24	39.069
CineHoyts (San Agustín)	29	38.257

RANKING COMPLEJOS CON MAYOR N° ESPECTADORES ACUMULADOS HASTA LA FECHA

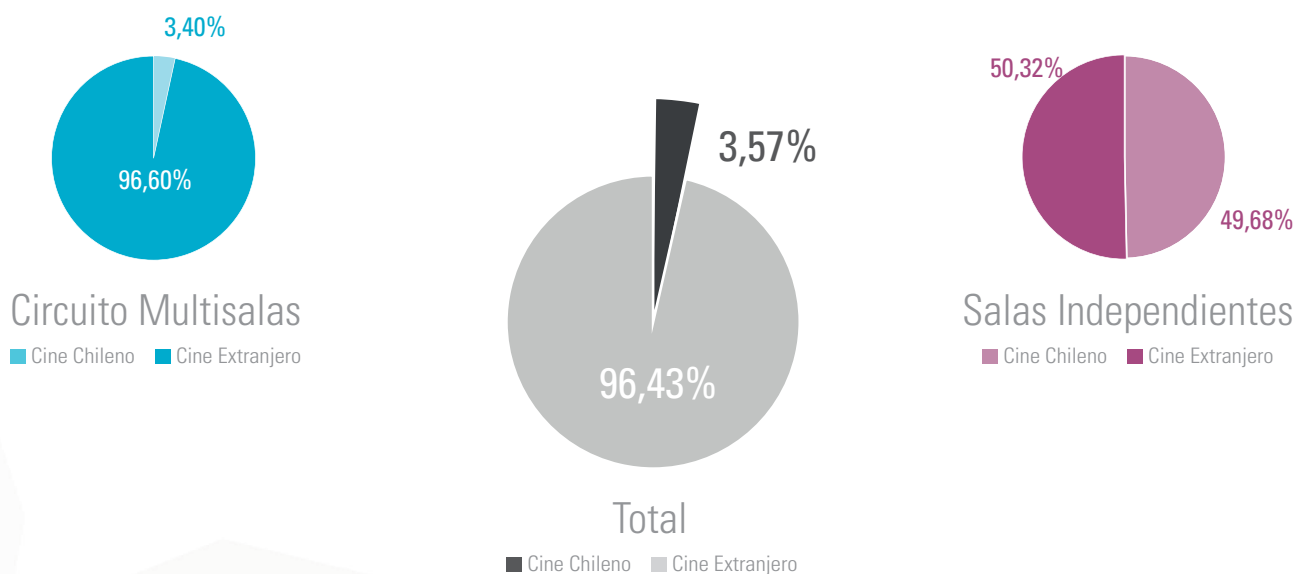
COMPLEJOS	Espectadores
CineHoyts (La Reina)	1.289.030
CineHoyts (Arauco Maipú)	937.188
CineHoyts (Parque Arauco)	911.843
Cineplanet (Costanera Center)	773.877
Cinemark (Plaza Oeste)	758.164
Cineplanet (Florida Center)	709.380
Cinemark (Plaza Vespucio)	672.016
Cinemark (Shopping Viña del Mar)	629.772
Cinemark (Alto Las Condes)	609.226
Cinemark (El Trébol)	609.216

OFERTA Y CONSUMO DE CINE EN CHILE

NÚMERO ESPECTADORES ACUMULADOS DEL AÑO



PARTICIPACIÓN CINE CHILENO VS EXTRANJERO ACUMULADA DEL AÑO



OFERTA Y CONSUMO DE CINE EN CHILE

PELICULAS CHILENAS ESTRENADAS EN CIRCUITOS DE MULTISALAS A LA FECHA



Fecha estreno

23-04-15

10-09-15

27-08-15

08-01-15

28-05-15

26-03-15

04-06-15

21-05-15

13-08-15

25-06-15

03-09-15

18-06-15

01-01-15

18-06-15

14-05-15

TÍTULOS

EL BOSQUE DE KARADIMA

ALMA

LA MEMORIA DEL AGUA

HÉROES: EL ASILO CONTRA LA OPRESIÓN

EL CLUB

ALLENDE EN SU LABERINTO

LA ONCE

PERLA

LA MALDICION

VACACIONES EN FAMILIA

ALLENDE MI ABUELO ALLENDE

DESASTRES NATURALES

SANTIAGO VIOLENTA

INVIERNO. PARTE 1

HABEAS CORPUS



Espectadores

306.209

125.119

85.012

49.105

45.093

32.814

16.271

16.126

10.168

5.166

4.834

2.457

1.983

427

317

Total espectadores cine chileno estrenado del año
701.101

RANKING ESTRENOS EN CIRCUITOS MULTISALAS CON MAYOR N° ESPECTADORES A LA FECHA



Fecha estreno

09-07-15

18-06-15

02-04-15

30-04-15

06-08-15

11-06-15

28-05-15

12-02-15

15-01-15

26-03-15

19-03-15

05-02-15

TÍTULOS

MINIONS

INTENSA-MENTE

RÁPIDOS Y FURIOSOS 7

AVENGERS: ERA DE ULTRÓN

LOS 33

JURASSIC WORLD: MUNDO JURÁSICO

TERREMOTO: LLA FALLA DE SAN ANDRÉS

CINCUENTA SOMBRAS DE GREY

LOS PINGÜINOS DE MADAGASCAR

HOME: NO HAY LUGAR COMO EL HOGAR

LA CENICIENTA

BOB ESPONJA, UN HÉROE FUERA DEL AGUA



Espectadores

2.075.921

1.568.907

1.530.969

1.217.500

1.035.833

1.025.374

990.033

682.657

529.748

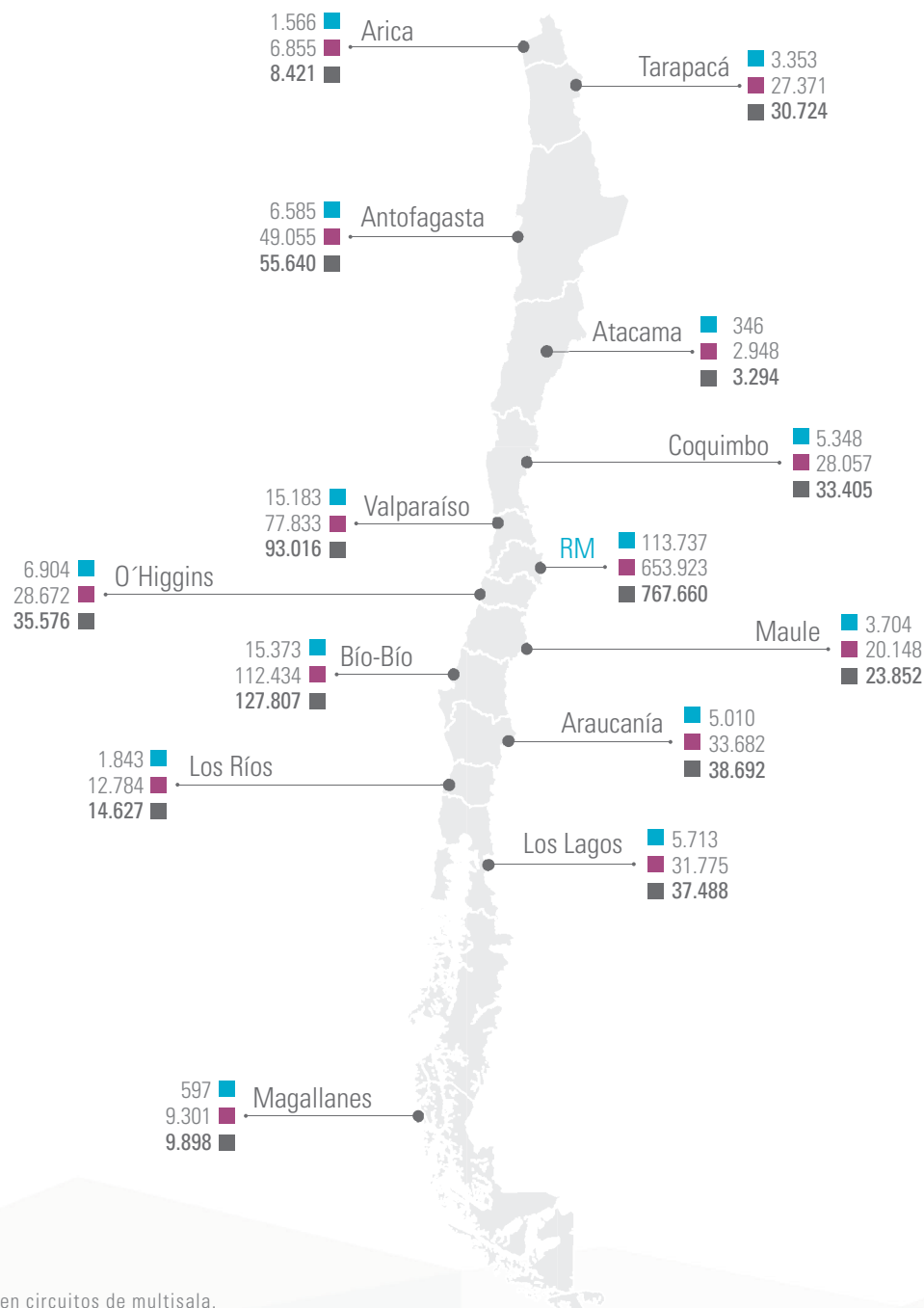
498.453

385.541

373.289

OFERTA Y CONSUMO DE CINE EN CHILE

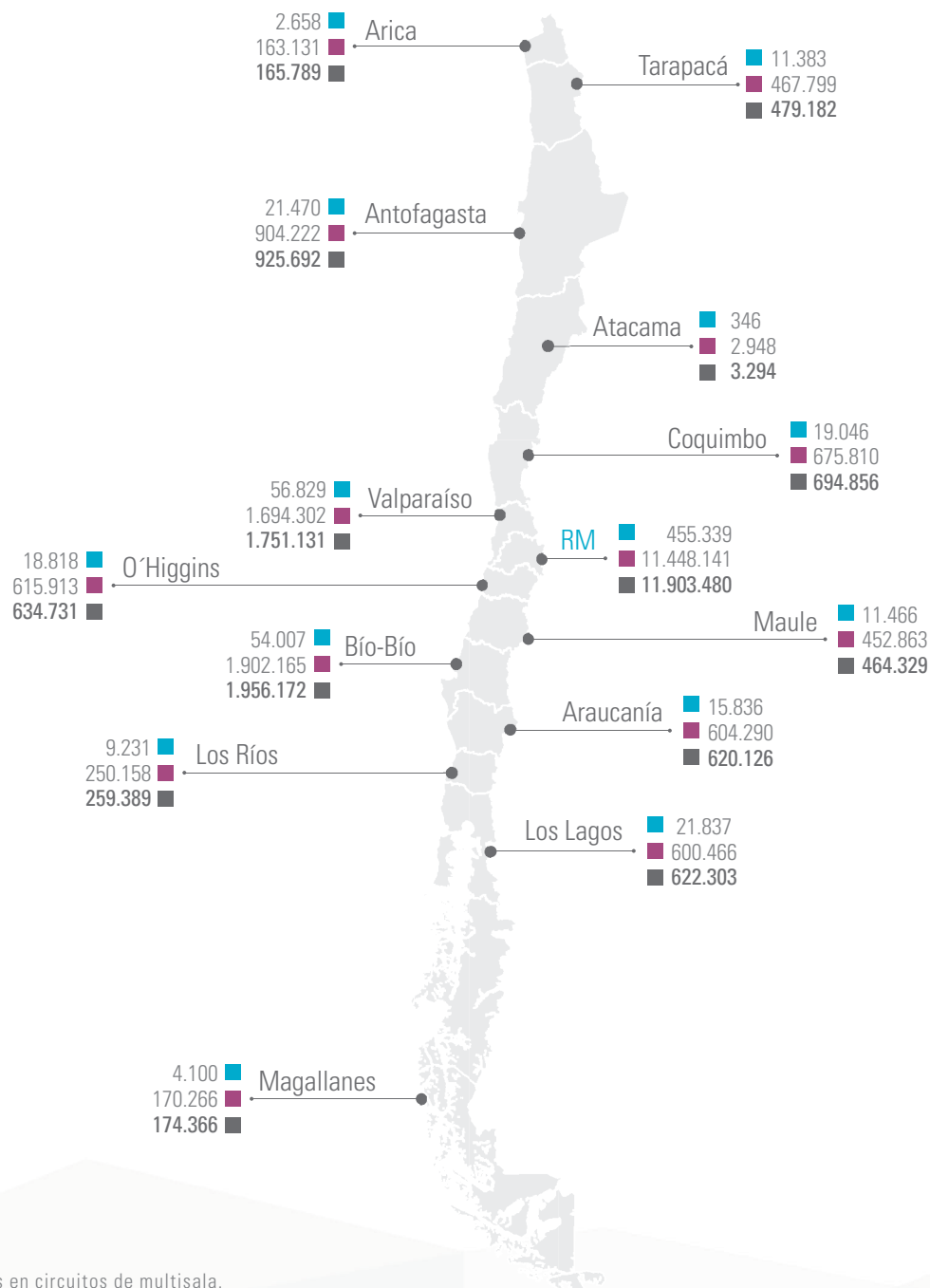
ESPECTADORES MENSUALES CINE CHILENO VS EXTRANJERO POR REGIÓN



* Películas exhibidas en circuitos de multisala.

OFERTA Y CONSUMO DE CINE EN CHILE

ESPECTADORES CINE CHILENO V/S EXTRANJERO POR REGIÓN ACUMULADO HASTA LA FECHA



* Películas exhibidas en circuitos de multisala.